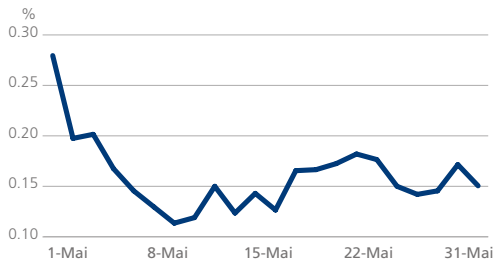


Tradeweb 10-jährige Staatsanleihen Report - Mai 2016

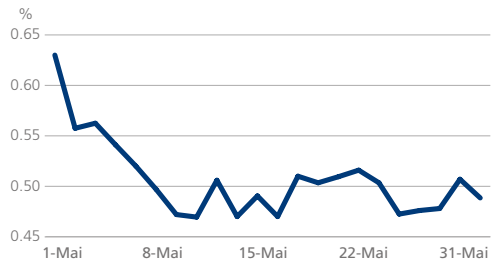
EUROPA

Renditeentwicklung 10-jähriger Staatsanleihen									
Rendite zum Monatsende (%)	Veränderung ggü. dem Vormonat (in Bp.)	Spread ggü. deutschen Bundesanleihen (in Bp.)	Renditetief - aktueller Monat (%)	Renditehoch - aktueller Monat (%)	36-Monate Renditetief (%)	Datum des 36-Monate Renditetiefs	36-Monate Renditehoch (%)	Datum des 36-Monate Renditehochs	
Österreich	0.33	-16.50	17.75	0.32	0.49	0.19	20/04/15	2.47	10/09/13
Belgien	0.52	-16.10	36.90	0.51	0.66	0.34	15/04/15	2.91	10/09/13
Dänemark	0.39	-12.00	24.20	0.35	0.52	0.06	12/02/15	2.23	10/09/13
Finnland	0.42	-16.65	26.80	0.40	0.57	0.19	20/04/15	2.31	10/09/13
Frankreich	0.49	-15.40	33.80	0.47	0.63	0.35	15/04/15	2.63	10/09/13
Deutschland	0.15	-13.25		0.11	0.28	0.07	20/04/15	2.04	05/09/13
Griechenland	7.30	-146.60	714.75	7.14	8.76	5.51	05/09/14	18.74	08/07/15
Irland	0.77	-20.55	61.45	0.76	0.96	0.65	15/04/15	4.24	25/06/13
Italien	1.37	-12.70	121.65	1.35	1.50	1.13	11/03/15	4.86	25/06/13
Niederlande	0.36	-15.30	20.95	0.34	0.51	0.15	20/04/15	2.50	26/12/13
Portugal	3.06	8.25	290.95	2.90	3.30	1.54	16/03/15	7.41	12/07/13
Spanien	1.48	-11.50	133.15	1.47	1.62	1.08	11/03/15	5.03	24/06/13
Schweden	0.75	-12.15	60.20	0.71	0.88	0.23	17/04/15	2.73	05/09/13
Großbritannien	1.44	-16.10	129.25	1.36	1.59	1.28	11/02/16	3.07	27/12/13

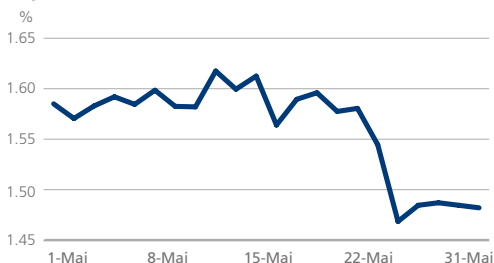
Deutschland: mittlere 10-Jahresrendite



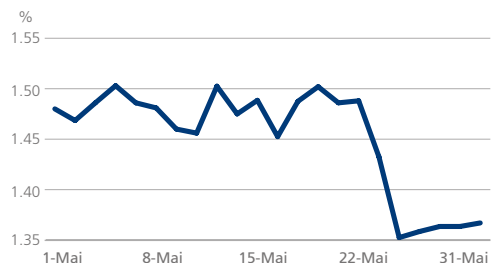
Frankreich: mittlere 10-Jahresrendite



Spanien: mittlere 10-Jahresrendite



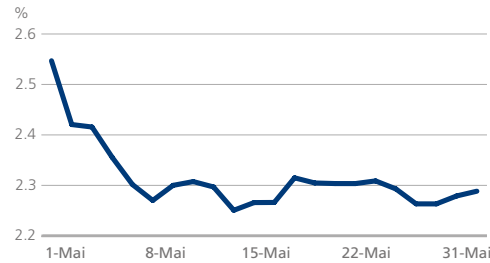
Italien: mittlere 10-Jahresrendite



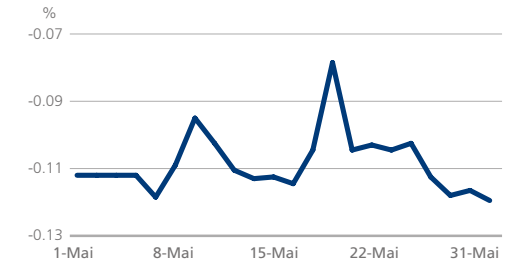
ASIEN-PAZIFIK

Renditeentwicklung 10-jähriger Staatsanleihen									
Rendite zum Monatsende (%)	Veränderung ggü. dem Vormonat (in Bp.)	Spread ggü. deutschen Bundesanleihen (in Bp.)	Renditetief - aktueller Monat (%)	Renditehoch - aktueller Monat (%)	36-Monate Renditetief (%)	Datum des 36-Monate Renditetiefs	36-Monate Renditehoch (%)	Datum des 36-Monate Renditehochs	
Australien	2.29	-24.90	213.80	2.25	2.55	2.25	13/05/16	4.32	09/01/14
Japan	-0.12	-3.80	-27.00	-0.12	-0.08	-0.14	20/04/16	0.89	02/07/13

Australien: mittlere 10-Jahresrendite



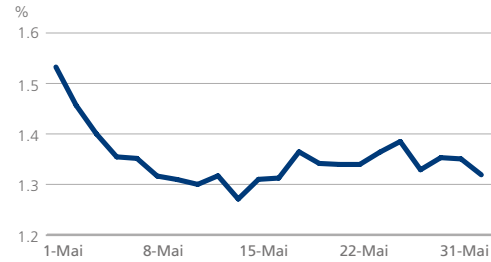
Japan: mittlere 10-Jahresrendite



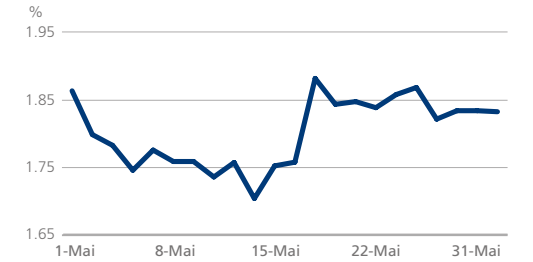
AMERIKA

Renditeentwicklung 10-jähriger Staatsanleihen									
Rendite zum Monatsende (%)	Veränderung ggü. dem Vormonat (in Bp.)	Spread ggü. deutschen Bundesanleihen (in Bp.)	Renditetief - aktueller Monat (%)	Renditehoch - aktueller Monat (%)	36-Monate Renditetief (%)	Datum des 36-Monate Renditetiefs	36-Monate Renditehoch (%)	Datum des 36-Monate Renditehochs	
Kanada	1.32	-19.25	116.85	1.27	1.53	1.00	10/02/16	2.81	10/09/13
Vereinigte Staaten	1.83	1.50	168.25	1.70	1.88	1.64	11/02/16	3.01	01/01/14

Kanada: mittlere 10-Jahresrendite



USA: mittlere 10-Jahresrendite



ÜBER DATA SHEET

Data Sheet ist ein monatlicher Bericht, der einen Überblick über die 10-jährigen Renditen der wichtigsten Staatsanleihen gibt. Alle genannten Renditen sind Mittelwerte.
Quelle: Tradeweb, 1 Juni 2016

ANSPRECHPARTNER

Susan Bennett
susan.bennett@tradeweb.com
+44 (0)20 3749.3316

Angeliki Kallipoliti
angeliki.kallipoliti@tradeweb.com
+44 (0)20 7776.0958