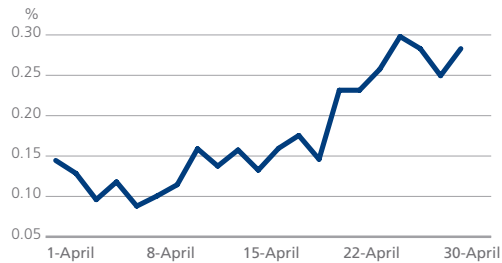


Tradeweb 10-jährige Staatsanleihen Report - April 2016

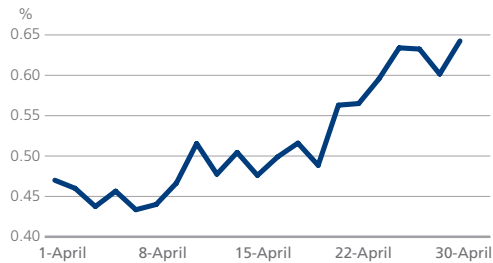
EUROPA

Renditeentwicklung 10-jähriger Staatsanleihen									
Rendite zum Monatsende (%)	Veränderung ggü. dem Vormonat (in Bp.)	Spread ggü. deutschen Bundesanleihen (in Bp.)	Renditetief - aktueller Monat (%)	Renditehoch - aktueller Monat (%)	36-Monate Renditetief (%)	Datum des 36-Monate Renditetiefs	36-Monate Renditehoch (%)	Datum des 36-Monate Renditehochs	
Österreich	0.49	13.80	21.00	0.30	0.49	0.19	20/04/15	2.47	10/09/13
Belgien	0.68	16.90	39.75	0.47	0.69	0.34	15/04/15	2.91	10/09/13
Dänemark	0.51	9.65	22.95	0.33	0.52	0.06	12/02/15	2.23	10/09/13
Finnland	0.59	23.15	30.20	0.32	0.59	0.19	20/04/15	2.31	10/09/13
Frankreich	0.64	15.55	35.95	0.43	0.64	0.35	15/04/15	2.63	10/09/13
Deutschland	0.28	12.55		0.09	0.30	0.07	20/04/15	2.04	05/09/13
Griechenland	8.76	23.40	848.10	8.37	9.27	5.51	05/09/14	18.74	08/07/15
Irland	0.97	24.60	68.75	0.71	0.97	0.65	15/04/15	4.24	25/06/13
Italien	1.49	27.80	121.10	1.22	1.53	1.13	11/03/15	4.86	25/06/13
Niederlande	0.51	28.05	23.00	0.18	0.51	0.15	20/04/15	2.50	26/12/13
Portugal	2.98	22.20	269.45	2.73	3.26	1.54	16/03/15	7.41	12/07/13
Spanien	1.60	16.60	131.40	1.44	1.64	1.08	11/03/15	5.03	24/06/13
Schweden	0.87	8.75	59.10	0.68	0.95	0.23	17/04/15	2.73	05/09/13
Großbritannien	1.60	19.80	132.10	1.32	1.66	1.28	11/02/16	3.07	27/12/13

Deutschland: mittlere 10-Jahresrendite



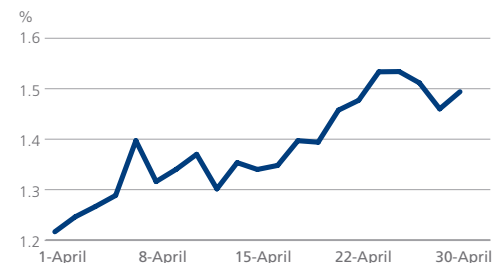
Frankreich: mittlere 10-Jahresrendite



Spanien: mittlere 10-Jahresrendite



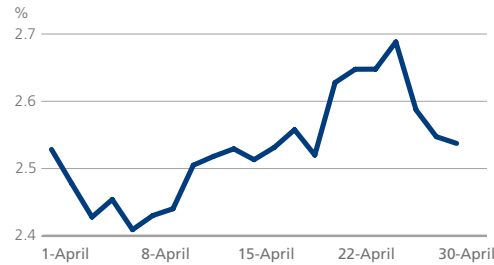
Italien: mittlere 10-Jahresrendite



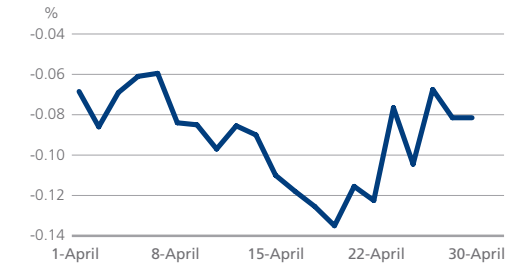
ASIEN-PAZIFIK

Renditeentwicklung 10-jähriger Staatsanleihen									
Rendite zum Monatsende (%)	Veränderung ggü. dem Vormonat (in Bp.)	Spread ggü. deutschen Bundesanleihen (in Bp.)	Renditetief - aktueller Monat (%)	Renditehoch - aktueller Monat (%)	36-Monate Renditetief (%)	Datum des 36-Monate Renditetiefs	36-Monate Renditehoch (%)	Datum des 36-Monate Renditehochs	
Australien	2.54	2.61	225.44	2.41	2.69	2.27	14/04/15	4.32	09/01/14
Japan	-0.08	-3.30	-36.45	-0.14	-0.06	-0.14	20/04/16	0.93	29/05/13

Australien: mittlere 10-Jahresrendite



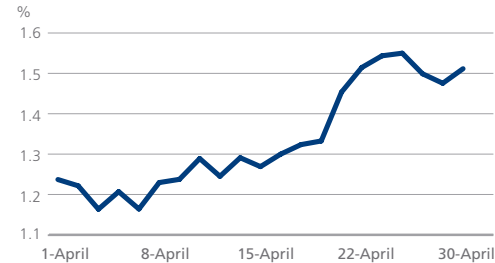
Japan: mittlere 10-Jahresrendite



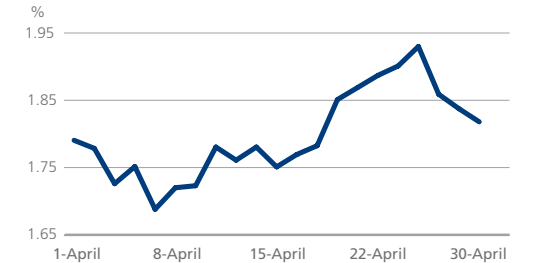
AMERIKA

Renditeentwicklung 10-jähriger Staatsanleihen									
Rendite zum Monatsende (%)	Veränderung ggü. dem Vormonat (in Bp.)	Spread ggü. deutschen Bundesanleihen (in Bp.)	Renditetief - aktueller Monat (%)	Renditehoch - aktueller Monat (%)	36-Monate Renditetief (%)	Datum des 36-Monate Renditetiefs	36-Monate Renditehoch (%)	Datum des 36-Monate Renditehochs	
Kanada	1.51	28.45	122.85	1.16	1.55	1.00	10/02/16	2.81	10/09/13
Vereinigte Staaten	1.82	3.45	153.50	1.69	1.93	1.63	02/05/13	3.01	01/01/14

Kanada: mittlere 10-Jahresrendite



USA: mittlere 10-Jahresrendite



ÜBER DATA SHEET

Data Sheet ist ein monatlicher Bericht, der einen Überblick über die 10-jährigen Renditen der wichtigsten Staatsanleihen gibt. Alle genannten Renditen sind Mittelwerte.
Quelle: Tradeweb, 1 Mai 2016

ANSPRECHPARTNER

Susan Bennett
susan.bennett@tradeweb.com
+44 (0)20 3749.3316

Angeliki Kallipoliti
angeliki.kallipoliti@tradeweb.com
+44 (0)20 7776.0958