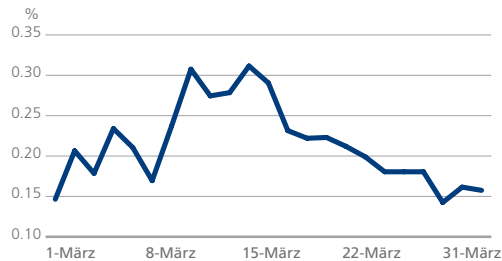


Tradeweb 10-jährige Staatsanleihen Report - März 2016

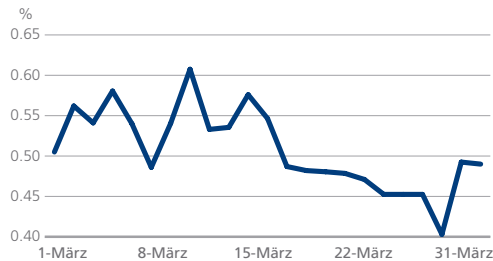
EUROPA

Renditeentwicklung 10-jähriger Staatsanleihen									
Rendite zum Monatsende (%)	Veränderung ggü. dem Vormonat (in Bp.)	Spread ggü. deutschen Bundesanleihen (in Bp.)	Renditetief - aktueller Monat (%)	Renditehoch - aktueller Monat (%)	36-Monate Renditetief (%)	Datum des 36-Monate Renditetiefs	36-Monate Renditehoch (%)	Datum des 36-Monate Renditehochs	
Österreich	0.36	-2.50	20.00	0.35	0.55	0.19	20/04/15	2.47	10/09/13
Belgien	0.52	7.50	35.80	0.46	0.59	0.34	15/04/15	2.91	10/09/13
Dänemark	0.42	-1.40	25.80	0.39	0.63	0.06	12/02/15	2.23	10/09/13
Finnland	0.35	-5.55	19.60	0.35	0.54	0.19	20/04/15	2.31	10/09/13
Frankreich	0.49	2.50	33.25	0.40	0.61	0.35	15/04/15	2.63	10/09/13
Deutschland	0.16	5.30		0.14	0.31	0.07	20/04/15	2.04	05/09/13
Griechenland	8.57	-177.85	841.30	8.48	10.20	5.51	05/09/14	18.74	08/07/15
Irland	0.73	-15.55	56.75	0.73	0.95	0.65	15/04/15	4.24	25/06/13
Italien	1.22	-18.60	105.90	1.22	1.47	1.13	11/03/15	4.86	25/06/13
Niederlande	0.24	-0.95	7.95	0.23	0.41	0.15	20/04/15	2.50	26/12/13
Portugal	2.76	-7.60	260.60	2.67	2.98	1.54	16/03/15	7.41	12/07/13
Spanien	1.43	-8.10	127.15	1.37	1.58	1.08	11/03/15	5.04	01/04/13
Schweden	0.79	33.25	63.35	0.47	0.91	0.23	17/04/15	2.73	05/09/13
Großbritannien	1.43	10.40	126.85	1.36	1.58	1.28	11/02/16	3.07	27/12/13

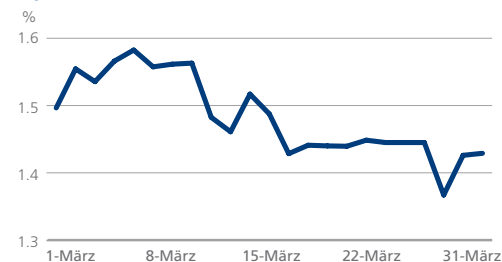
Deutschland: mittlere 10-Jahresrendite



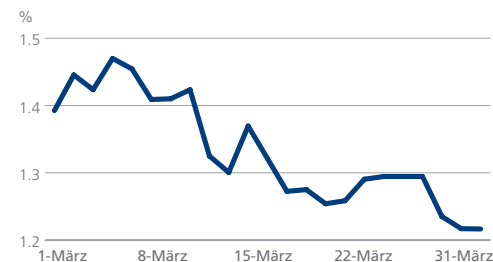
Frankreich: mittlere 10-Jahresrendite



Spanien: mittlere 10-Jahresrendite



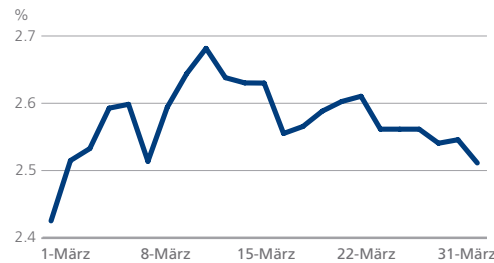
Italien: mittlere 10-Jahresrendite



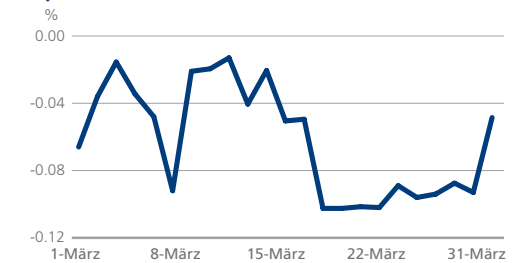
ASIEN-PAZIFIK

Renditeentwicklung 10-jähriger Staatsanleihen									
Rendite zum Monatsende (%)	Veränderung ggü. dem Vormonat (in Bp.)	Spread ggü. deutschen Bundesanleihen (in Bp.)	Renditetief - aktueller Monat (%)	Renditehoch - aktueller Monat (%)	36-Monate Renditetief (%)	Datum des 36-Monate Renditetiefs	36-Monate Renditehoch (%)	Datum des 36-Monate Renditehochs	
Australien	2.51	13.61	235.38	2.43	2.68	2.27	14/04/15	4.32	09/01/14
Japan	-0.05	1.55	-20.60	-0.10	-0.01	-0.10	21/03/16	0.93	29/05/13

Australien: mittlere 10-Jahresrendite



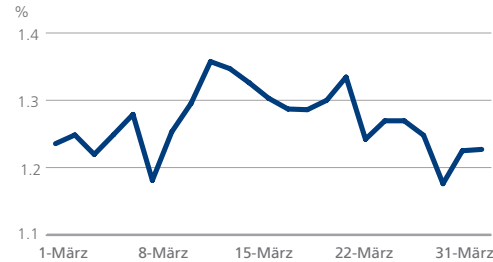
Japan: mittlere 10-Jahresrendite



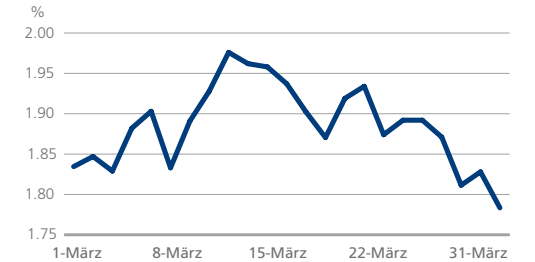
AMERIKA

Renditeentwicklung 10-jähriger Staatsanleihen									
Rendite zum Monatsende (%)	Veränderung ggü. dem Vormonat (in Bp.)	Spread ggü. deutschen Bundesanleihen (in Bp.)	Renditetief - aktueller Monat (%)	Renditehoch - aktueller Monat (%)	36-Monate Renditetief (%)	Datum des 36-Monate Renditetiefs	36-Monate Renditehoch (%)	Datum des 36-Monate Renditehochs	
Kanada	1.23	3.80	106.95	1.18	1.36	1.00	10/02/16	2.81	10/09/13
Vereinigte Staaten	1.78	4.45	162.60	1.78	1.98	1.63	02/05/13	3.01	01/01/14

Kanada: mittlere 10-Jahresrendite



USA: mittlere 10-Jahresrendite



ÜBER DATA SHEET

Data Sheet ist ein monatlicher Bericht, der einen Überblick über die 10-jährigen Renditen der wichtigsten Staatsanleihen gibt. Alle genannten Renditen sind Mittelwerte.
Quelle: Tradeweb, 1 April 2016

ANSPRECHPARTNER

Susan Bennett
susan.bennett@tradeweb.com
+44 (0)20 3749.3316

Angeliki Kallipoliti
angeliki.kallipoliti@tradeweb.com
+44 (0)20 7776.0958