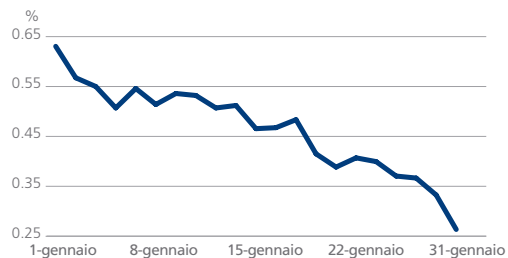


Tradeweb Rassegna Titoli Governativi - Gennaio 2016

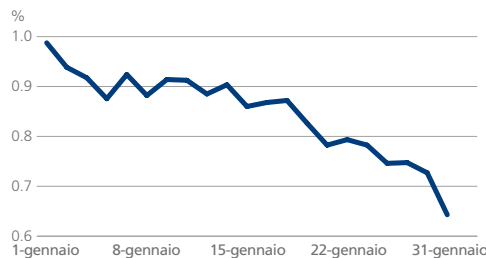
EUROPA

	Dati sui Titoli Governativi Decennali								
	Rendimento fine mese (%)	Variazione rispetto al mese precedente (pb)	Spread vs Bund Tedesco (pb)	Rendimento minimo mese corrente (%)	Rendimento massimo mese corrente (%)	Rendimento minimo ultimi 36 mesi (%)	Rendimento minimo ultimi 36 mesi (data)	Rendimento massimo ultimi 36 mesi (%)	Rendimento massimo ultimi 36 mesi (data)
Austria	0.57	-32.55	31.00	0.57	0.90	0.19	20/04/15	2.47	10/09/13
Belgio	0.61	-35.95	34.55	0.61	0.97	0.34	15/04/15	2.91	10/09/13
Danimarca	0.60	-32.15	33.55	0.60	0.92	0.06	12/02/15	2.23	10/09/13
Finlandia	0.58	-33.65	31.95	0.58	0.92	0.19	20/04/15	2.31	10/09/13
Francia	0.64	-34.45	37.95	0.64	0.99	0.35	15/04/15	2.63	10/09/13
Germania	0.26	-36.70		0.26	0.63	0.07	20/04/15	2.04	05/09/13
Grecia	9.50	142.80	923.70	8.07	9.92	5.51	05/09/14	18.74	08/07/15
Irlanda	0.96	-18.90	69.60	0.96	1.15	0.65	15/04/15	4.24	25/06/13
Italia	1.42	-17.35	115.45	1.42	1.65	1.13	11/03/15	4.88	26/02/13
Olanda	0.44	-35.40	17.75	0.44	0.80	0.15	20/04/15	2.50	26/12/13
Portogallo	2.67	15.40	240.60	2.51	2.91	1.54	16/03/15	7.41	12/07/13
Spagna	1.51	-25.15	125.10	1.51	1.82	1.08	11/03/15	5.42	04/02/13
Svezia	0.61	-38.10	34.45	0.61	0.99	0.23	17/04/15	2.73	05/09/13
Regno Unito	1.57	-38.90	130.60	1.57	1.96	1.34	30/01/15	3.07	27/12/13

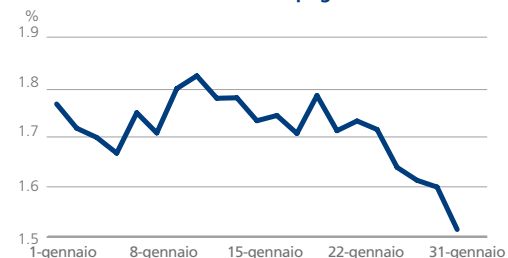
Rendimento Medio 10 anni Germania



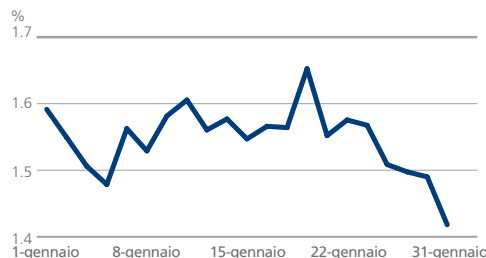
Rendimento Medio 10 anni Francia



Rendimento Medio 10 anni Spagna



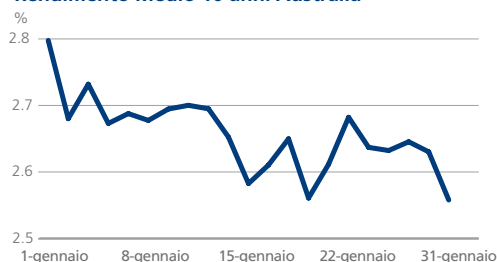
Rendimento Medio 10 anni Italia



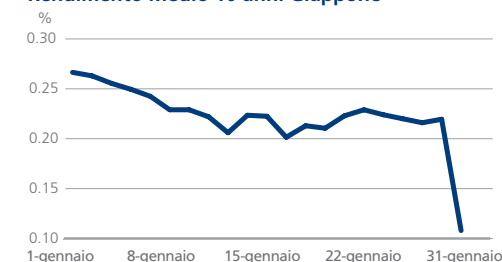
ASIA/OCEANIA

	Dati sui Titoli Governativi Decennali								
	Rendimento fine mese (%)	Variazione rispetto al mese precedente (pb)	Spread vs Bund Tedesco (pb)	Rendimento minimo mese corrente (%)	Rendimento massimo mese corrente (%)	Rendimento minimo ultimi 36 mesi (%)	Rendimento minimo ultimi 36 mesi (data)	Rendimento massimo ultimi 36 mesi (%)	Rendimento massimo ultimi 36 mesi (data)
Australia	2.56	-23.99	229.44	2.56	2.80	2.27	14/04/15	4.32	09/01/14
Giappone	0.11	-15.85	-15.55	0.11	0.27	0.11	29/01/16	0.93	29/05/13

Rendimento Medio 10 anni Australia



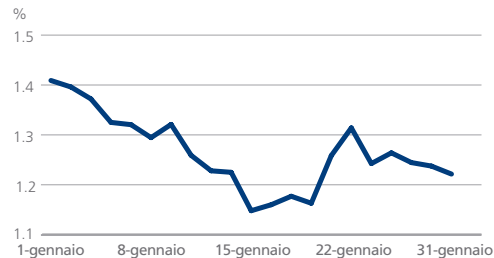
Rendimento Medio 10 anni Giappone



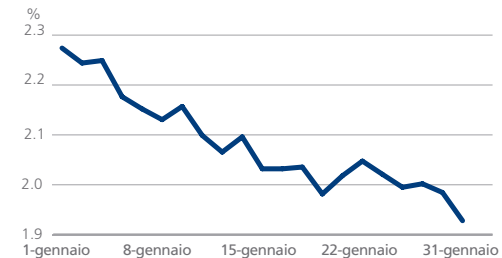
AMERICHE

	Dati sui Titoli Governativi Decennali								
	Rendimento fine mese (%)	Variazione rispetto al mese precedente (pb)	Spread vs Bund Tedesco (pb)	Rendimento minimo mese corrente (%)	Rendimento massimo mese corrente (%)	Rendimento minimo ultimi 36 mesi (%)	Rendimento minimo ultimi 36 mesi (data)	Rendimento massimo ultimi 36 mesi (%)	Rendimento massimo ultimi 36 mesi (data)
Canada	1.22	-18.75	95.80	1.15	1.41	1.15	15/01/16	2.81	10/09/13
Stati Uniti	1.93	-34.60	166.45	1.93	2.27	1.63	02/05/13	3.01	01/01/14

Rendimento Medio 10 anni Canada



Rendimento Medio 10 anni Stati Uniti



SUL DATA SHEET

Il "Data Sheet" è un report mensile che aggrega dati relativi ai titoli governativi europei decennali (benchmark). Tutti i rendimenti citati in questo report sono rendimenti medi. Fonte: Tradeweb, 1 febbraio 2016

PER SAPERNE DI PIÙ

Angeliki Kallipoliti
angeliki.kallipoliti@tradeweb.com
+44 (0)20 7776.0958