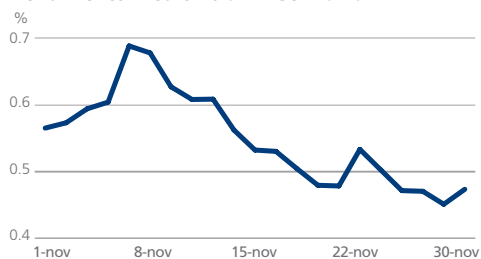


Tradeweb Rassegna Titoli Governativi - Novembre 2015

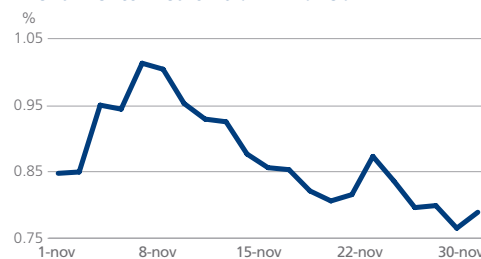
EUROPA

Dati sui Titoli Governativi Decennali									
	Rendimento fine mese (%)	Variazione rispetto al mese precedente (pb)	Spread vs Bund Tedesco (pb)	Rendimento minimo mese corrente (%)	Rendimento massimo mese corrente (%)	Rendimento minimo ultimi 36 mesi (%)	Rendimento minimo ultimi 36 mesi (data)	Rendimento massimo ultimi 36 mesi (%)	Rendimento massimo ultimi 36 mesi (data)
Austria	0.73	-5.85	25.25	0.70	0.94	0.19	20/04/15	2.47	10/09/13
Belgio	0.78	-3.05	30.65	0.75	0.97	0.34	15/04/15	2.91	10/09/13
Danimarca	0.72	-11.30	24.20	0.69	0.98	0.06	12/02/15	2.23	10/09/13
Finlandia	0.72	-6.10	24.70	0.69	0.94	0.19	20/04/15	2.31	10/09/13
Francia	0.79	0.55	31.55	0.77	1.01	0.35	15/04/15	2.63	10/09/13
Germania	0.47	-4.95		0.45	0.69	0.07	20/04/15	2.04	05/09/13
Grecia	7.37	-29.35	689.40	6.89	7.83	5.51	05/09/14	18.74	08/07/15
Irlanda	0.99	-12.30	51.45	0.94	1.26	0.65	15/04/15	4.70	11/12/12
Italia	1.42	-6.20	94.80	1.39	1.67	1.13	11/03/15	4.88	26/02/13
Olanda	0.63	-5.65	15.60	0.61	0.85	0.15	20/04/15	2.50	26/12/13
Portogallo	2.32	-21.75	184.25	2.28	2.85	1.54	16/03/15	7.46	30/11/12
Spagna	1.52	-15.15	104.95	1.51	1.99	1.08	11/03/15	5.54	10/12/12
Svezia	0.74	11.50	26.80	0.66	0.92	0.23	17/04/15	2.73	05/09/13
Regno Unito	1.83	-8.60	135.55	1.81	2.06	1.34	30/01/15	3.07	27/12/13

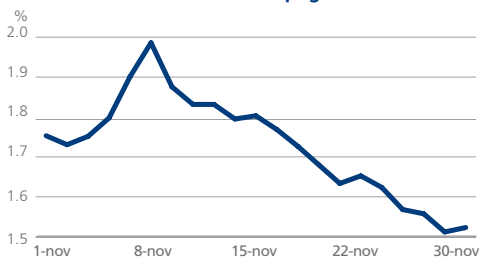
Rendimento Medio 10 anni Germania



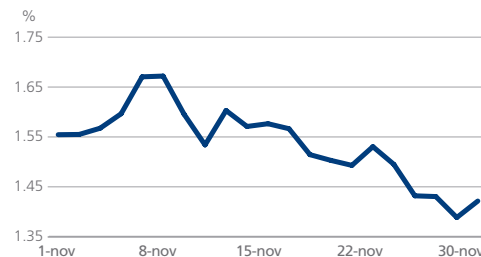
Rendimento Medio 10 anni Francia



Rendimento Medio 10 anni Spagna



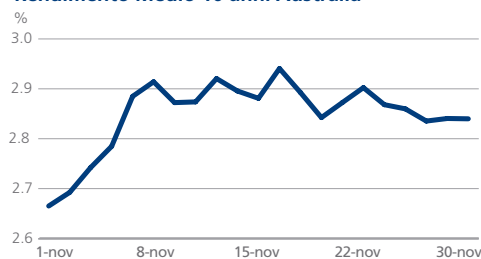
Rendimento Medio 10 anni Italia



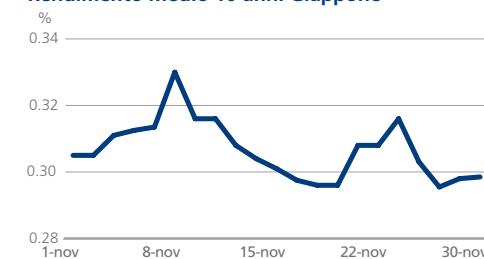
ASIA/OCEANIA

Dati sui Titoli Governativi Decennali									
	Rendimento fine mese (%)	Variazione rispetto al mese precedente (pb)	Spread vs Bund Tedesco (pb)	Rendimento minimo mese corrente (%)	Rendimento massimo mese corrente (%)	Rendimento minimo ultimi 36 mesi (%)	Rendimento minimo ultimi 36 mesi (data)	Rendimento massimo ultimi 36 mesi (%)	Rendimento massimo ultimi 36 mesi (data)
Australia	2.84	18.24	236.64	2.67	2.94	2.27	14/04/15	4.32	09/01/14
Giappone	0.30	0.05	-17.50	0.30	0.33	0.20	19/01/15	0.93	29/05/13

Rendimento Medio 10 anni Australia



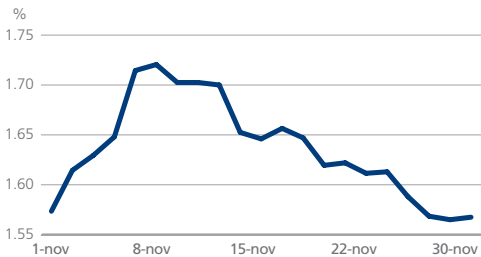
Rendimento Medio 10 anni Giappone



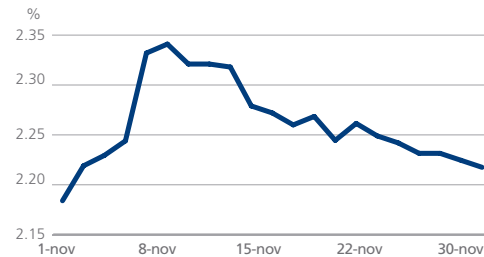
AMERICHE

Dati sui Titoli Governativi Decennali									
	Rendimento fine mese (%)	Variazione rispetto al mese precedente (pb)	Spread vs Bund Tedesco (pb)	Rendimento minimo mese corrente (%)	Rendimento massimo mese corrente (%)	Rendimento minimo ultimi 36 mesi (%)	Rendimento minimo ultimi 36 mesi (data)	Rendimento massimo ultimi 36 mesi (%)	Rendimento massimo ultimi 36 mesi (data)
Canada	1.57	2.75	109.40	1.57	1.72	1.24	02/02/15	2.81	10/09/13
Stati Uniti	2.22	6.75	174.40	2.18	2.34	1.58	06/12/12	3.01	01/01/14

Rendimento Medio 10 anni Canada



Rendimento Medio 10 anni Stati Uniti



SUL DATA SHEET

Il "Data Sheet" è un report mensile che aggrega dati relativi ai titoli governativi europei decennali (benchmark). Tutti i rendimenti citati in questo report sono rendimenti medi. Fonte: Tradeweb, 1 dicembre 2015

PER SAPERNE DI PIÙ

Angeliki Kallipoliti
angeliki.kallipoliti@tradeweb.com
+44 (0)20 7776.0958