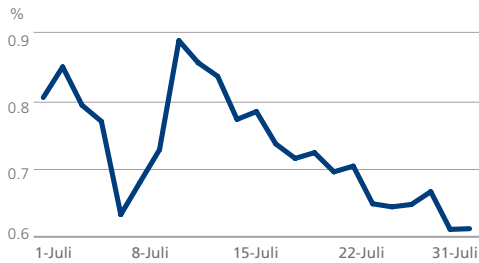


## Tradeweb 10-jährige Staatsanleihen Report - Juli 2015

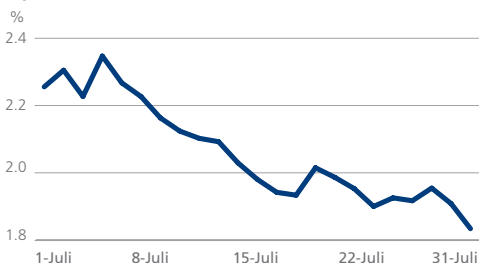
### EUROPA

Renditeentwicklung 10-jähriger Staatsanleihen									
Rendite zum Monatsende (%)	Veränderung ggü. dem Vormonat (in Bp.)	Spread ggü. deutschen Bundesanleihen (in Bp.)	Renditetief - aktueller Monat (%)	Renditehoch - aktueller Monat (%)	36-Monate Renditetief (%)	Datum des 36-Monate Renditetiefs	36-Monate Renditehoch (%)	Datum des 36-Monate Renditehochs	
Österreich	0.91	-23.60	29.30	0.91	1.27	0.19	20/04/15	2.47	10/09/13
Belgien	0.95	-26.30	33.40	0.95	1.33	0.34	15/04/15	2.91	10/09/13
Dänemark	0.80	-18.35	18.75	0.80	1.12	0.06	12/02/15	2.23	10/09/13
Finnland	0.79	-21.00	18.20	0.78	1.11	0.19	20/04/15	2.31	10/09/13
Frankreich	0.94	-24.80	32.65	0.94	1.31	0.35	15/04/15	2.63	10/09/13
Deutschland	0.61	-15.95		0.61	0.89	0.07	20/04/15	2.04	05/09/13
Griechenland	11.85	-315.55	1123.50	10.94	18.74	5.51	05/09/14	25.49	02/08/12
Irland	1.19	-43.40	58.20	1.19	1.68	0.65	15/04/15	6.00	03/08/12
Italien	1.77	-53.00	115.55	1.77	2.36	1.13	11/03/15	6.21	02/08/12
Niederlande	0.82	-21.60	21.15	0.82	1.16	0.15	20/04/15	2.50	26/12/13
Portugal	2.38	-57.10	176.50	2.38	3.14	1.54	16/03/15	10.80	31/07/12
Spanien	1.83	-42.70	122.20	1.83	2.35	1.08	11/03/15	7.09	02/08/12
Schweden	0.74	-23.65	12.70	0.70	1.03	0.23	17/04/15	2.73	05/09/13
Großbritannien	1.88	-15.30	127.00	1.82	2.14	1.34	30/01/15	3.07	27/12/13

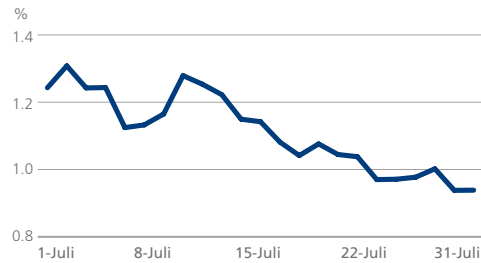
#### Deutschland: mittlere 10-Jahresrendite



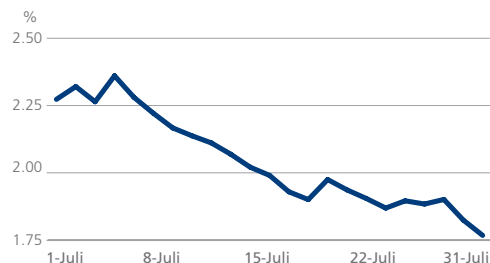
#### Spanien: mittlere 10-Jahresrendite



#### Frankreich: mittlere 10-Jahresrendite



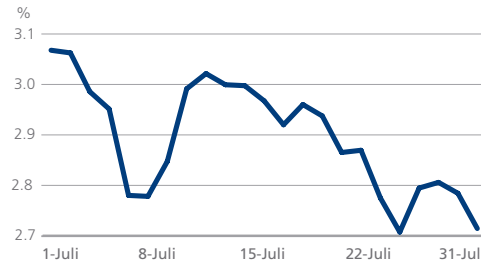
#### Italien: mittlere 10-Jahresrendite



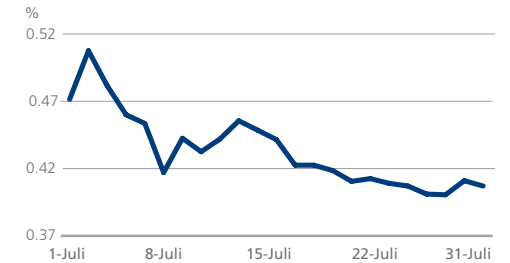
### ASIEN-PAZIFIK

Renditeentwicklung 10-jähriger Staatsanleihen									
Rendite zum Monatsende (%)	Veränderung ggü. dem Vormonat (in Bp.)	Spread ggü. deutschen Bundesanleihen (in Bp.)	Renditetief - aktueller Monat (%)	Renditehoch - aktueller Monat (%)	36-Monate Renditetief (%)	Datum des 36-Monate Renditetiefs	36-Monate Renditehoch (%)	Datum des 36-Monate Renditehochs	
Australien	2.71	-30.39	210.25	2.71	3.07	2.27	14/04/15	4.32	09/01/14
Japan	0.41	-4.55	-20.50	0.40	0.51	0.20	19/01/15	0.93	29/05/13

#### Australien: mittlere 10-Jahresrendite



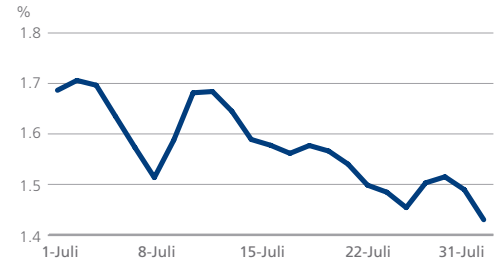
#### Japan: mittlere 10-Jahresrendite



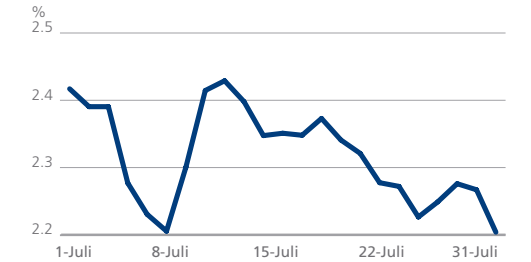
### AMERIKA

Renditeentwicklung 10-jähriger Staatsanleihen									
Rendite zum Monatsende (%)	Veränderung ggü. dem Vormonat (in Bp.)	Spread ggü. deutschen Bundesanleihen (in Bp.)	Renditetief - aktueller Monat (%)	Renditehoch - aktueller Monat (%)	36-Monate Renditetief (%)	Datum des 36-Monate Renditetiefs	36-Monate Renditehoch (%)	Datum des 36-Monate Renditehochs	
Kanada	1.43	-25.65	81.80	1.43	1.71	1.24	02/02/15	2.81	10/09/13
Vereinigte Staaten	2.20	-12.80	159.20	2.20	2.43	1.48	02/08/12	3.01	01/01/14

#### Kanada: mittlere 10-Jahresrendite



#### USA: mittlere 10-Jahresrendite



### ÜBER DATA SHEET

Data Sheet ist ein monatlicher Bericht, der einen Überblick über die 10-jährigen Renditen der wichtigsten Staatsanleihen gibt. Alle genannten Renditen sind Mittelwerte.  
Quelle: Tradeweb, 1 August 2015

### ANSPRECHPARTNER

**Louise Collins**  
louise.collins@tradeweb.com  
+44 (0)20 7776.0943

**Angeliki Kallipoliti**  
angeliki.kallipoliti@tradeweb.com  
+44 (0)20 7776.0958