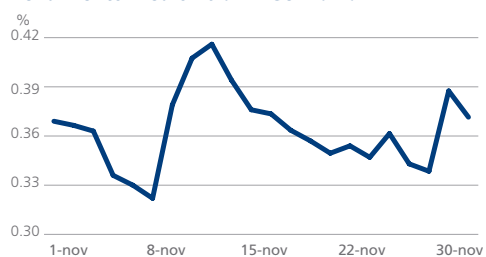


Tradeweb Rassegna Titoli Governativi - Novembre 2017

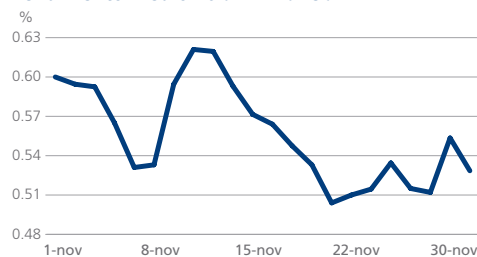
EUROPA

Dati sui Titoli Governativi Decennali									
Rendimento fine mese (%)	Variazione rispetto al mese precedente (pb)	Spread vs Bund Tedesco (pb)	Rendimento minimo mese corrente (%)	Rendimento massimo mese corrente (%)	Rendimento minimo ultimi 36 mesi (%)	Rendimento minimo ultimi 36 mesi (data)	Rendimento massimo ultimi 36 mesi (%)	Rendimento massimo ultimi 36 mesi (data)	Rendimento massimo ultimi 36 mesi (data)
Austria	0.51	-1.85	13.95	0.47	0.55	0.04	30/06/16	1.27	02/07/15
Belgio	0.57	-3.10	19.90	0.54	0.65	0.09	28/09/16	1.34	10/06/15
Danimarca	0.43	-2.90	5.95	0.39	0.50	-0.06	28/09/16	1.14	10/06/15
Finlandia	0.53	1.10	15.60	0.48	0.56	-0.02	27/09/16	1.16	10/06/15
Francia	0.53	-6.85	15.70	0.50	0.62	0.09	28/09/16	1.33	10/06/15
Germania	0.37	0.95		0.32	0.42	-0.18	08/07/16	1.00	10/06/15
Grecia	5.30	-14.35	492.50	5.04	5.30	5.04	13/11/17	18.74	08/07/15
Irlanda	0.58	0.60	20.50	0.53	0.64	0.32	28/09/16	1.79	10/06/15
Italia	1.75	-7.40	137.35	1.70	1.84	1.05	12/08/16	2.48	21/03/17
Olanda	0.47	0.05	9.40	0.43	0.51	-0.04	28/09/16	1.21	10/06/15
Portogallo	1.87	-18.90	149.65	1.87	2.09	1.54	16/03/15	4.22	06/02/17
Spagna	1.45	-0.55	107.50	1.40	1.56	0.88	30/09/16	2.37	15/06/15
Svezia	0.72	18.35	35.30	0.51	0.78	0.04	12/08/16	4.84	02/01/17
Regno Unito	1.33	-0.60	95.60	1.21	1.35	0.52	12/08/16	2.18	26/06/15

Rendimento Medio 10 anni Germania



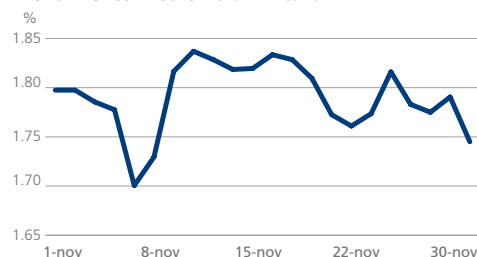
Rendimento Medio 10 anni Francia



Rendimento Medio 10 anni Spagna



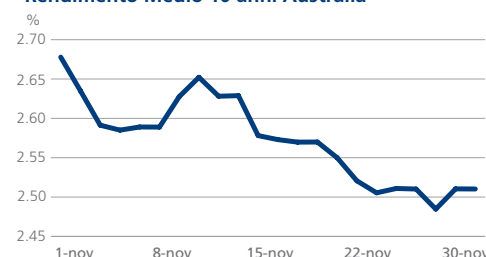
Rendimento Medio 10 anni Italia



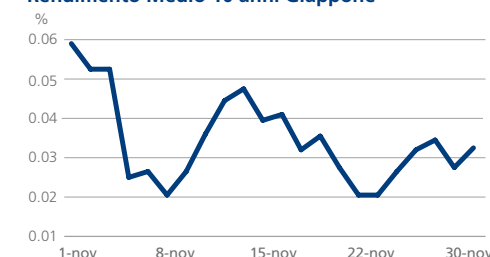
ASIA/OCEANIA

Dati sui Titoli Governativi Decennali									
Rendimento fine mese (%)	Variazione rispetto al mese precedente (pb)	Spread vs Bund Tedesco (pb)	Rendimento minimo mese corrente (%)	Rendimento massimo mese corrente (%)	Rendimento minimo ultimi 36 mesi (%)	Rendimento minimo ultimi 36 mesi (data)	Rendimento massimo ultimi 36 mesi (%)	Rendimento massimo ultimi 36 mesi (data)	Rendimento massimo ultimi 36 mesi (data)
Australia	2.51	-17.28	213.88	2.48	2.68	1.83	30/08/16	3.13	26/06/15
Giappone	0.03	-2.90	-33.90	0.02	0.06	-0.30	27/07/16	0.53	11/06/15

Rendimento Medio 10 anni Australia



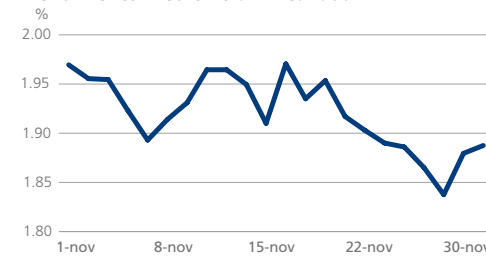
Rendimento Medio 10 anni Giappone



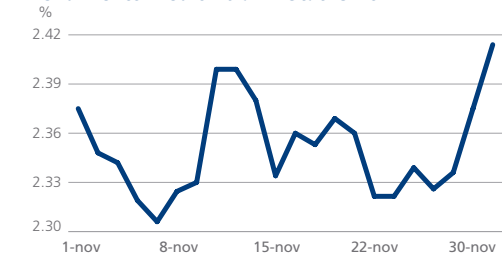
AMERICHE

Dati sui Titoli Governativi Decennali									
Rendimento fine mese (%)	Variazione rispetto al mese precedente (pb)	Spread vs Bund Tedesco (pb)	Rendimento minimo mese corrente (%)	Rendimento massimo mese corrente (%)	Rendimento minimo ultimi 36 mesi (%)	Rendimento minimo ultimi 36 mesi (data)	Rendimento massimo ultimi 36 mesi (%)	Rendimento massimo ultimi 36 mesi (data)	Rendimento massimo ultimi 36 mesi (data)
Canada	1.89	-6.25	151.60	1.84	1.97	0.95	29/09/16	2.13	02/10/17
Stati Uniti	2.41	3.90	204.25	2.31	2.41	1.36	08/07/16	2.61	13/03/17

Rendimento Medio 10 anni Canada



Rendimento Medio 10 anni Stati Uniti



SUL DATA POINTS

Questo report mensile aggrega dati relativi ai titoli governativi europei decennali (benchmark). Tutti i rendimenti citati in questo report sono rendimenti medi. Fonte: Tradeweb, 1 dicembre 2017

PER SAPERNE DI PIÙ

Talia Geberovich
talia.geberovich@tradeweb.com
+44 (0)20 3749.3354

Angeliki Kallipoliti
angeliki.kallipoliti@tradeweb.com
+44 (0)20 7776.0958