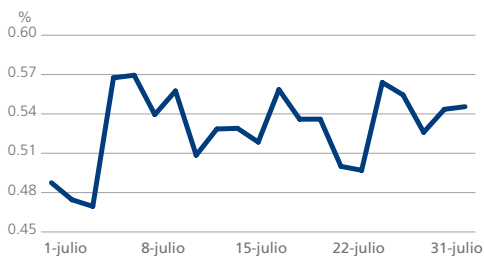


Informe del Mercado de Deuda Soberana Global en Tradeweb - Julio 2017

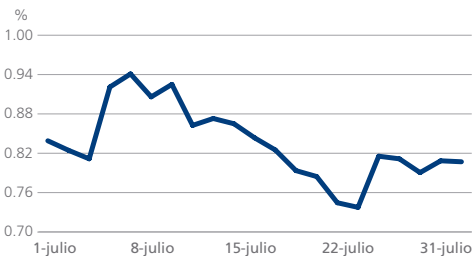
EUROPA

	Datos de Bonos de Referencia a 10 Años								
	Tir Cierre- mes (%)	Cambio vs mes anterior (pbs)	Diferencial vs bono Aleman (pbs)	Nivel de Tir más baja en mes actual (%)	Nivel de Tir más alta en mes actual (%)	Nivel de Tir más baja en últimos 36 meses (%)	Fecha Nivel Tir más baja	Nivel de Tir más alta en últimos 36 meses (%)	Fecha Nivel Tir más alta
Austria	0.70	-1.25	15.55	0.65	0.80	0.04	30/06/16	1.42	05/08/14
Bélgica	0.83	2.25	28.05	0.76	0.93	0.09	28/09/16	1.57	05/08/14
Dinamarca	0.66	-0.65	11.65	0.62	0.75	-0.06	28/09/16	1.53	31/07/14
Finlandia	0.53	2.95	-1.10	0.48	0.61	-0.02	27/09/16	1.30	05/08/14
Francia	0.81	-1.40	26.15	0.74	0.94	0.09	28/09/16	1.57	05/08/14
Alemania	0.55	7.35		0.47	0.57	-0.18	08/07/16	1.17	31/07/14
Grecia	5.33	-4.40	478.35	5.21	5.35	5.21	20/07/17	18.74	08/07/15
Irlanda	0.83	-3.50	28.60	0.79	0.96	0.32	28/09/16	2.25	06/08/14
Italia	2.10	-5.60	155.10	2.04	2.33	1.05	12/08/16	2.85	07/08/14
Holanda	0.66	-0.15	11.15	0.62	0.77	-0.04	28/09/16	1.36	05/08/14
Portugal	2.86	-16.00	231.05	2.86	3.15	1.54	16/03/15	4.22	06/02/17
España	1.49	-2.80	94.85	1.45	1.72	0.88	30/09/16	2.60	07/08/14
Suecia	0.73	7.35	18.00	0.60	0.73	0.04	12/08/16	4.84	02/01/17
Reino Unido	1.23	-2.00	68.25	1.17	1.32	0.52	12/08/16	2.62	31/07/14

Evolución Tir 10 años Alemania



Evolución Tir 10 años Francia



Evolución Tir 10 años España



Evolución Tir 10 años Italia



ASIA-PACÍFICO

	Datos de Bonos de Referencia a 10 Años								
	Tir Cierre- mes (%)	Cambio vs mes anterior (pbs)	Diferencial vs bono Aleman (pbs)	Nivel de Tir más baja en mes actual (%)	Nivel de Tir más alta en mes actual (%)	Nivel de Tir más baja en últimos 36 meses (%)	Fecha Nivel Tir más baja	Nivel de Tir más alta en últimos 36 meses (%)	Fecha Nivel Tir más alta
Australia	2.64	3.49	209.74	2.58	2.71	1.83	30/08/16	3.71	18/09/14
Japón	0.07	-0.80	-47.30	0.07	0.10	-0.30	27/07/16	0.58	16/09/14

Evolución Tir 10 años Australia



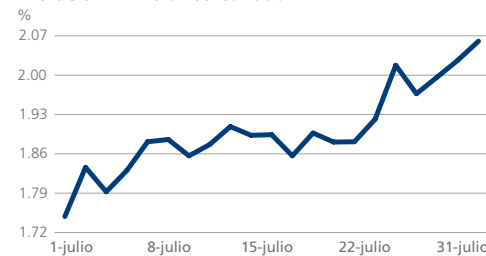
Evolución Tir 10 años Japón



AMÉRICAS

	Datos de Bonos de Referencia a 10 Años								
	Tir Cierre- mes (%)	Cambio vs mes anterior (pbs)	Diferencial vs bono Aleman (pbs)	Nivel de Tir más baja en mes actual (%)	Nivel de Tir más alta en mes actual (%)	Nivel de Tir más baja en últimos 36 meses (%)	Fecha Nivel Tir más baja	Nivel de Tir más alta en últimos 36 meses (%)	Fecha Nivel Tir más alta
Canadá	2.06	31.20	151.50	1.75	2.06	0.95	29/09/16	2.28	18/09/14
Estados Unidos	2.29	-0.95	174.60	2.23	2.39	1.36	08/07/16	2.63	18/09/14

Evolución Tir 10 años Canadá



Evolución Tir 10 años Estados Unidos



SOBRE DATA POINTS

Este informe mensual contiene los datos de bonos de referencia a 10 años. Todas las Tir mencionadas en este informe son Tir-medias.

Fuente: Tradeweb, 1 de agosto de 2017

CONTACTOS

Talia Geberovich
talia.geberovich@tradeweb.com
+44 (0)20 3749.3354

Angeliki Kallipoliti
angeliki.kallipoliti@tradeweb.com
+44 (0)20 7776.0958