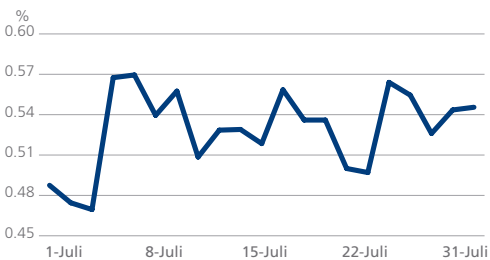


Tradeweb 10-jährige Staatsanleihen Report - Juli 2017

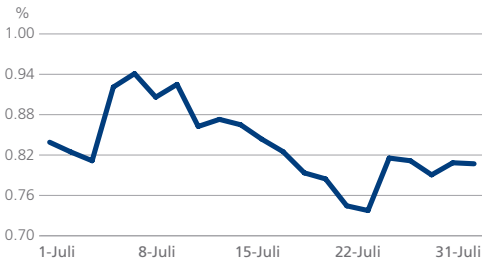
EUROPA

Renditeentwicklung 10-jähriger Staatsanleihen									
Rendite zum Monatsende (%)	Veränderung ggü. dem Vormonat (in Bp.)	Spread ggü. deutschen Bundesanleihen (in Bp.)	Renditetief - aktueller Monat (%)	Renditehoch - aktueller Monat (%)	36-Monate Renditetief (%)	Datum des 36-Monate Renditetiefs	36-Monate Renditehoch (%)	Datum des 36-Monate Renditehochs	
Österreich	0.70	-1.25	15.55	0.65	0.80	0.04	30/06/16	1.42	05/08/14
Belgien	0.83	2.25	28.05	0.76	0.93	0.09	28/09/16	1.57	05/08/14
Dänemark	0.66	-0.65	11.65	0.62	0.75	-0.06	28/09/16	1.53	31/07/14
Finnland	0.53	2.95	-1.10	0.48	0.61	-0.02	27/09/16	1.30	05/08/14
Frankreich	0.81	-1.40	26.15	0.74	0.94	0.09	28/09/16	1.57	05/08/14
Deutschland	0.55	7.35		0.47	0.57	-0.18	08/07/16	1.17	31/07/14
Griechenland	5.33	-4.40	478.35	5.21	5.35	5.21	20/07/17	18.74	08/07/15
Irland	0.83	-3.50	28.60	0.79	0.96	0.32	28/09/16	2.25	06/08/14
Italien	2.10	-5.60	155.10	2.04	2.33	1.05	12/08/16	2.85	07/08/14
Niederlande	0.66	-0.15	11.15	0.62	0.77	-0.04	28/09/16	1.36	05/08/14
Portugal	2.86	-16.00	231.05	2.86	3.15	1.54	16/03/15	4.22	06/02/17
Spanien	1.49	-2.80	94.85	1.45	1.72	0.88	30/09/16	2.60	07/08/14
Schweden	0.73	7.35	18.00	0.60	0.73	0.04	12/08/16	4.84	02/01/17
Großbritannien	1.23	-2.00	68.25	1.17	1.32	0.52	12/08/16	2.62	31/07/14

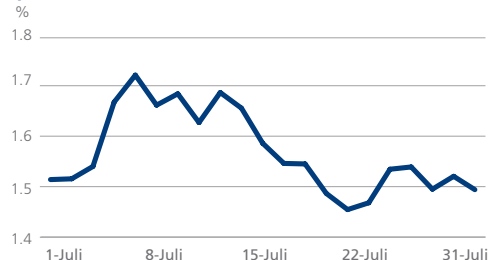
Deutschland: mittlere 10-Jahresrendite



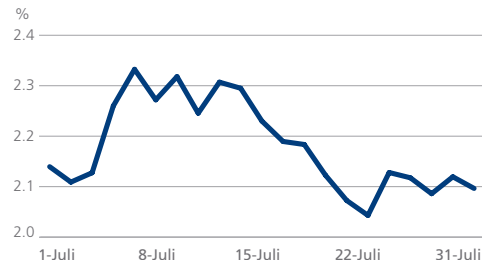
Frankreich: mittlere 10-Jahresrendite



Spanien: mittlere 10-Jahresrendite



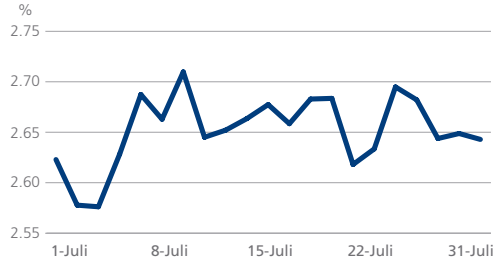
Italien: mittlere 10-Jahresrendite



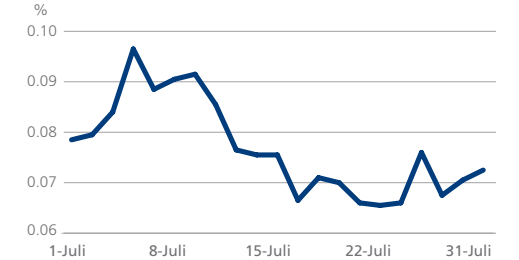
ASIEN-PAZIFIK

Renditeentwicklung 10-jähriger Staatsanleihen									
Rendite zum Monatsende (%)	Veränderung ggü. dem Vormonat (in Bp.)	Spread ggü. deutschen Bundesanleihen (in Bp.)	Renditetief - aktueller Monat (%)	Renditehoch - aktueller Monat (%)	36-Monate Renditetief (%)	Datum des 36-Monate Renditetiefs	36-Monate Renditehoch (%)	Datum des 36-Monate Renditehochs	
Australien	2.64	3.49	209.74	2.58	2.71	1.83	30/08/16	3.71	18/09/14
Japan	0.07	-0.80	-47.30	0.07	0.10	-0.30	27/07/16	0.58	16/09/14

Australien: mittlere 10-Jahresrendite



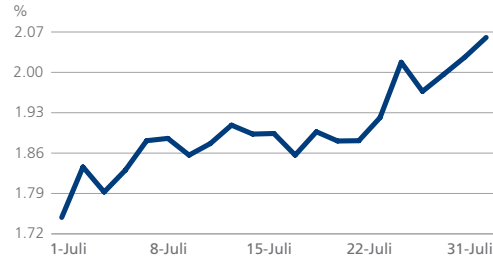
Japan: mittlere 10-Jahresrendite



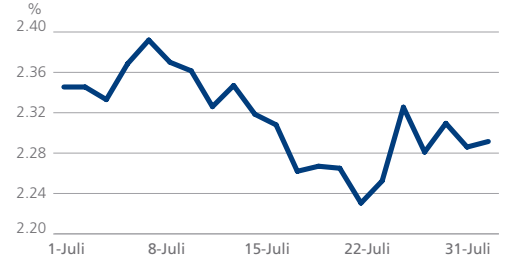
AMERIKA

Renditeentwicklung 10-jähriger Staatsanleihen									
Rendite zum Monatsende (%)	Veränderung ggü. dem Vormonat (in Bp.)	Spread ggü. deutschen Bundesanleihen (in Bp.)	Renditetief - aktueller Monat (%)	Renditehoch - aktueller Monat (%)	36-Monate Renditetief (%)	Datum des 36-Monate Renditetiefs	36-Monate Renditehoch (%)	Datum des 36-Monate Renditehochs	
Kanada	2.06	31.20	151.50	1.75	2.06	0.95	29/09/16	2.28	18/09/14
Vereinigte Staaten	2.29	-0.95	174.60	2.23	2.39	1.36	08/07/16	2.63	18/09/14

Kanada: mittlere 10-Jahresrendite



USA: mittlere 10-Jahresrendite



ÜBER DATA POINTS

Dieser monatlicher Bericht gibt einen Überblick über die 10-jährigen Renditen der wichtigsten Staatsanleihen. Alle genannten Renditen sind Mittelwerte. Quelle: Tradeweb, 1 August 2017

ANSPRECHPARTNER

Talia Geberovich
talia.geberovich@tradeweb.com
+44 (0)20 3749.3354

Angeliki Kallipoliti
angeliki.kallipoliti@tradeweb.com
+44 (0)20 7776.0958