

## Tradeweb Rassegna Titoli Governativi - Giugno 2017

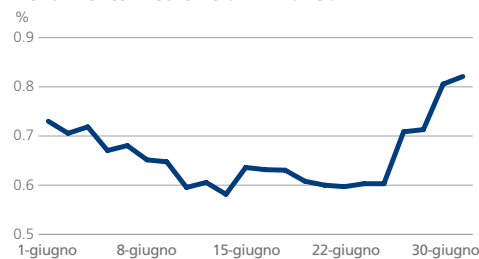
### EUROPA

Dati sui Titoli Governativi Decennali									
Rendimento fine mese (%)	Variazione rispetto al mese precedente (pb)	Spread vs Bund Tedesco (pb)	Rendimento minimo mese corrente (%)	Rendimento massimo mese corrente (%)	Rendimento minimo ultimi 36 mesi (%)	Rendimento minimo ultimi 36 mesi (data)	Rendimento massimo ultimi 36 mesi (%)	Rendimento massimo ultimi 36 mesi (data)	Rendimento massimo ultimi 36 mesi (data)
Austria	0.71	13.85	24.15	0.48	0.71	0.04	30/06/16	1.59	02/07/14
Belgio	0.80	16.00	33.15	0.56	0.80	0.09	28/09/16	1.73	02/07/14
Danimarca	0.67	10.85	19.65	0.47	0.67	-0.06	28/09/16	1.59	09/07/14
Finlandia	0.51	16.00	3.30	0.29	0.51	-0.02	27/09/16	1.46	02/07/14
Francia	0.82	10.10	34.90	0.58	0.82	0.09	28/09/16	1.63	02/07/14
Germania	0.47	17.85		0.23	0.47	-0.18	08/07/16	1.29	03/07/14
Grecia	5.37	-68.45	490.10	5.35	6.08	5.35	26/06/17	18.74	08/07/15
Irlanda	0.87	11.30	39.45	0.63	0.87	0.32	28/09/16	2.40	02/07/14
Italia	2.15	-1.95	168.05	1.89	2.28	1.05	12/08/16	2.93	10/07/14
Olanda	0.66	15.55	18.65	0.44	0.66	-0.04	28/09/16	1.51	02/07/14
Portogallo	3.02	-1.35	254.40	2.82	3.06	1.54	16/03/15	4.22	06/02/17
Spagna	1.52	0.05	105.00	1.36	1.57	0.88	30/09/16	2.81	10/07/14
Svezia	0.65	18.90	18.00	0.37	0.65	0.04	12/08/16	4.84	02/01/17
Regno Unito	1.25	21.90	77.60	0.93	1.25	0.52	12/08/16	2.76	04/07/14

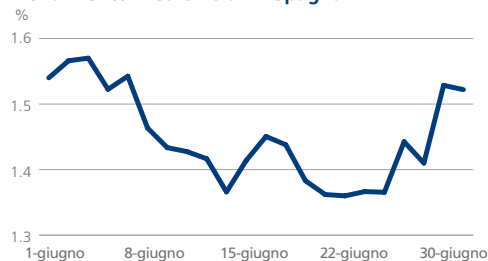
#### Rendimento Medio 10 anni Germania



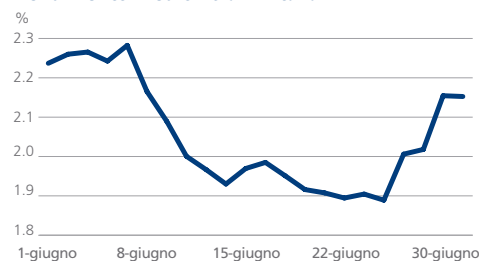
#### Rendimento Medio 10 anni Francia



#### Rendimento Medio 10 anni Spagna



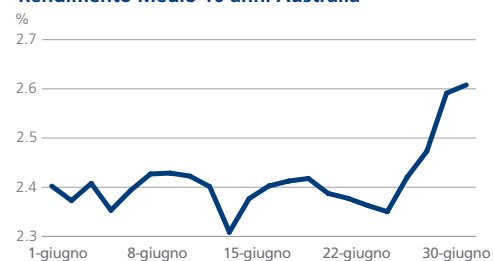
#### Rendimento Medio 10 anni Italia



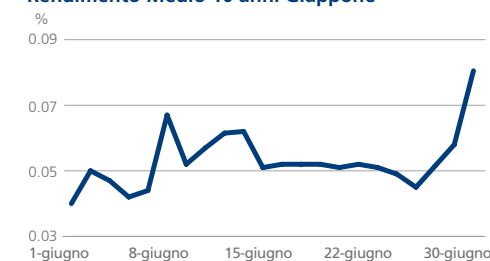
### ASIA/OCEANIA

Dati sui Titoli Governativi Decennali									
Rendimento fine mese (%)	Variazione rispetto al mese precedente (pb)	Spread vs Bund Tedesco (pb)	Rendimento minimo mese corrente (%)	Rendimento massimo mese corrente (%)	Rendimento minimo ultimi 36 mesi (%)	Rendimento minimo ultimi 36 mesi (data)	Rendimento massimo ultimi 36 mesi (%)	Rendimento massimo ultimi 36 mesi (data)	Rendimento massimo ultimi 36 mesi (data)
Australia	2.61	21.57	213.60	2.31	2.61	1.83	30/08/16	3.71	18/09/14
Giappone	0.08	3.95	-39.15	0.04	0.08	-0.30	27/07/16	0.58	16/09/14

#### Rendimento Medio 10 anni Australia



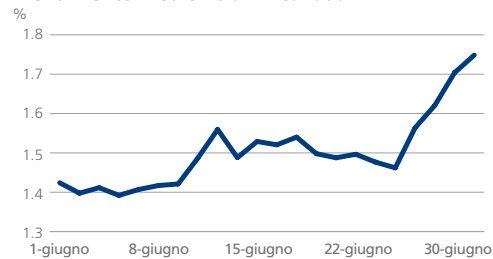
#### Rendimento Medio 10 anni Giappone



### AMERICHE

Dati sui Titoli Governativi Decennali									
Rendimento fine mese (%)	Variazione rispetto al mese precedente (pb)	Spread vs Bund Tedesco (pb)	Rendimento minimo mese corrente (%)	Rendimento massimo mese corrente (%)	Rendimento minimo ultimi 36 mesi (%)	Rendimento minimo ultimi 36 mesi (data)	Rendimento massimo ultimi 36 mesi (%)	Rendimento massimo ultimi 36 mesi (data)	Rendimento massimo ultimi 36 mesi (data)
Canada	1.75	33.30	127.65	1.39	1.75	0.95	29/09/16	2.33	04/07/14
Stati Uniti	2.30	10.40	182.90	2.14	2.30	1.36	08/07/16	2.65	04/07/14

#### Rendimento Medio 10 anni Canada



#### Rendimento Medio 10 anni Stati Uniti



### SUL DATA POINTS

Questo report mensile aggrega dati relativi ai titoli governativi europei decennali (benchmark). Tutti i rendimenti citati in questo report sono rendimenti medi. Fonte: Tradeweb, 1 Luglio 2017

### PER SAPERNE DI PIÙ

**Susan Bennett**  
susan.bennett@tradeweb.com  
+44 (0)20 3749.3316

**Angeliki Kallipoliti**  
angeliki.kallipoliti@tradeweb.com  
+44 (0)20 7776.0958