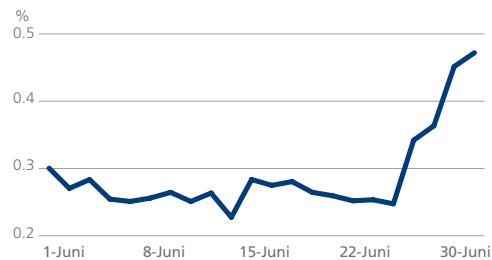


## Tradeweb 10-jährige Staatsanleihen Report - Juni 2017

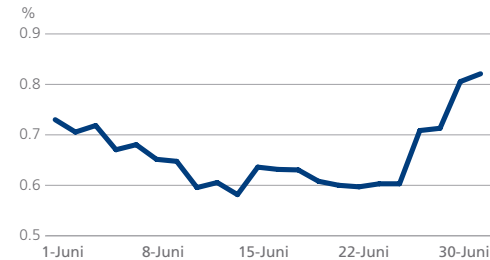
### EUROPA

Renditeentwicklung 10-jähriger Staatsanleihen									
Rendite zum Monatsende (%)	Veränderung ggü. dem Vormonat (in Bp.)	Spread ggü. deutschen Bundesanleihen (in Bp.)	Renditetief - aktueller Monat (%)	Renditehoch - aktueller Monat (%)	36-Monate Renditetief (%)	Datum des 36-Monate Renditetiefs	36-Monate Renditehoch (%)	Datum des 36-Monate Renditehochs	
Österreich	0.71	13.85	24.15	0.48	0.71	0.04	30/06/16	1.59	02/07/14
Belgien	0.80	16.00	33.15	0.56	0.80	0.09	28/09/16	1.73	02/07/14
Dänemark	0.67	10.85	19.65	0.47	0.67	-0.06	28/09/16	1.59	09/07/14
Finnland	0.51	16.00	3.30	0.29	0.51	-0.02	27/09/16	1.46	02/07/14
Frankreich	0.82	10.10	34.90	0.58	0.82	0.09	28/09/16	1.63	02/07/14
Deutschland	0.47	17.85		0.23	0.47	-0.18	08/07/16	1.29	03/07/14
Griechenland	5.37	-68.45	490.10	5.35	6.08	5.35	26/06/17	18.74	08/07/15
Irland	0.87	11.30	39.45	0.63	0.87	0.32	28/09/16	2.40	02/07/14
Italien	2.15	-1.95	168.05	1.89	2.28	1.05	12/08/16	2.93	10/07/14
Niederlande	0.66	15.55	18.65	0.44	0.66	-0.04	28/09/16	1.51	02/07/14
Portugal	3.02	-1.35	254.40	2.82	3.06	1.54	16/03/15	4.22	06/02/17
Spanien	1.52	0.05	105.00	1.36	1.57	0.88	30/09/16	2.81	10/07/14
Schweden	0.65	18.90	18.00	0.37	0.65	0.04	12/08/16	4.84	02/01/17
Großbritannien	1.25	21.90	77.60	0.93	1.25	0.52	12/08/16	2.76	04/07/14

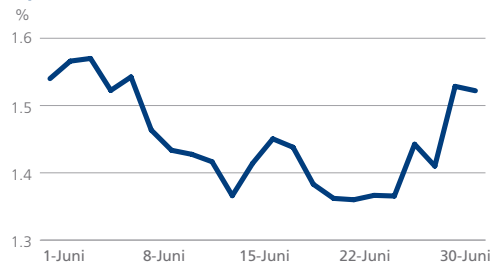
#### Deutschland: mittlere 10-Jahresrendite



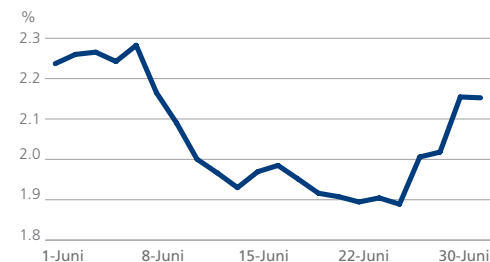
#### Frankreich: mittlere 10-Jahresrendite



#### Spanien: mittlere 10-Jahresrendite



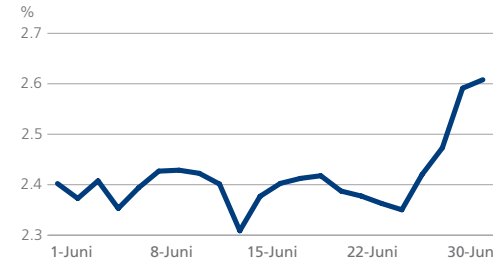
#### Italien: mittlere 10-Jahresrendite



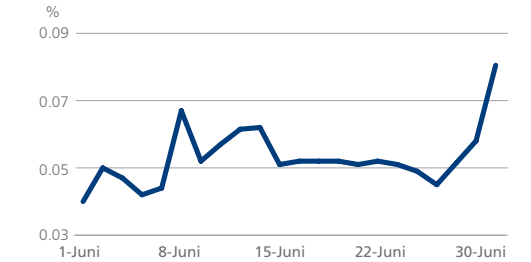
### ASIEN-PAZIFIK

Renditeentwicklung 10-jähriger Staatsanleihen									
Rendite zum Monatsende (%)	Veränderung ggü. dem Vormonat (in Bp.)	Spread ggü. deutschen Bundesanleihen (in Bp.)	Renditetief - aktueller Monat (%)	Renditehoch - aktueller Monat (%)	36-Monate Renditetief (%)	Datum des 36-Monate Renditetiefs	36-Monate Renditehoch (%)	Datum des 36-Monate Renditehochs	
Australien	2.61	21.57	213.60	2.31	2.61	1.83	30/08/16	3.71	18/09/14
Japan	0.08	3.95	-39.15	0.04	0.08	-0.30	27/07/16	0.58	16/09/14

#### Australien: mittlere 10-Jahresrendite



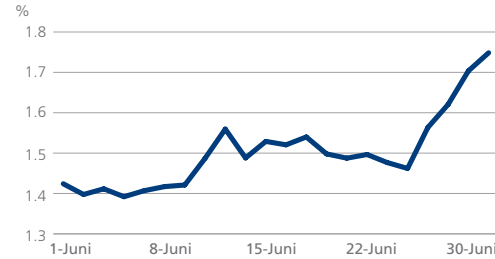
#### Japan: mittlere 10-Jahresrendite



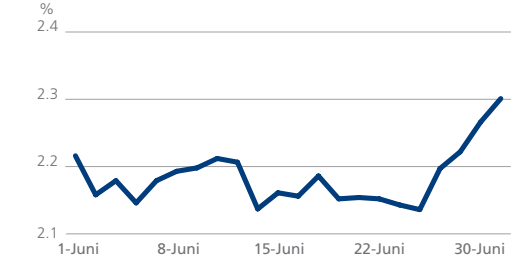
### AMERIKA

Renditeentwicklung 10-jähriger Staatsanleihen									
Rendite zum Monatsende (%)	Veränderung ggü. dem Vormonat (in Bp.)	Spread ggü. deutschen Bundesanleihen (in Bp.)	Renditetief - aktueller Monat (%)	Renditehoch - aktueller Monat (%)	36-Monate Renditetief (%)	Datum des 36-Monate Renditetiefs	36-Monate Renditehoch (%)	Datum des 36-Monate Renditehochs	
Kanada	1.75	33.30	127.65	1.39	1.75	0.95	29/09/16	2.33	04/07/14
Vereinigte Staaten	2.30	10.40	182.90	2.14	2.30	1.36	08/07/16	2.65	04/07/14

#### Kanada: mittlere 10-Jahresrendite



#### USA: mittlere 10-Jahresrendite



### ÜBER DATA POINTS

Dieser monatlicher Bericht gibt einen Überblick über die 10-jährigen Renditen der wichtigsten Staatsanleihen. Alle genannten Renditen sind Mittelwerte.  
Quelle: Tradeweb, 1 Juli 2017

### ANSPRECHPARTNER

**Susan Bennett**  
susan.bennett@tradeweb.com  
+44 (0)20 3749.3316

**Angeliki Kallipoliti**  
angeliki.kallipoliti@tradeweb.com  
+44 (0)20 7776.0958