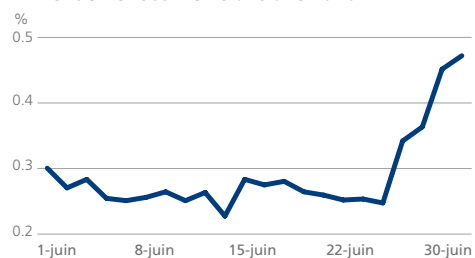


Tradeweb: Analyse sur les bonds gouvernementaux - Juin 2017

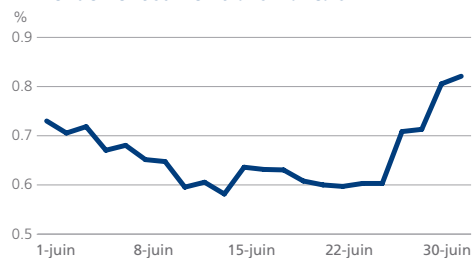
EUROPE

Données sur les benchmarks européens à 10 ans									
	Rendement en fin de mois (%)	Variation par rapport au mois précédent (bps)	Écart par rapport au benchmark allemand (bps)	Point bas sur le rendement du mois en cours (%)	Point haut sur le rendement du mois en cours (%)	Point bas sur le rendement à 36 mois (%)	Point bas sur le rendement à 36 mois (date)	Point haut sur le rendement à 36 mois (%)	Point haut sur le rendement à 36 mois (date)
Autriche	0.71	13.85	24.15	0.48	0.71	0.04	30/06/16	1.59	02/07/14
Belgique	0.80	16.00	33.15	0.56	0.80	0.09	28/09/16	1.73	02/07/14
Danemark	0.67	10.85	19.65	0.47	0.67	-0.06	28/09/16	1.59	09/07/14
Finlande	0.51	16.00	3.30	0.29	0.51	-0.02	27/09/16	1.46	02/07/14
France	0.82	10.10	34.90	0.58	0.82	0.09	28/09/16	1.63	02/07/14
Allemagne	0.47	17.85	0.23	0.47	0.47	-0.18	08/07/16	1.29	03/07/14
Grèce	5.37	-68.45	490.10	5.35	6.08	5.35	26/06/17	18.74	08/07/15
Irlande	0.87	11.30	39.45	0.63	0.87	0.32	28/09/16	2.40	02/07/14
Italie	2.15	-1.95	168.05	1.89	2.28	1.05	12/08/16	2.93	10/07/14
Pays-Bas	0.66	15.55	18.65	0.44	0.66	-0.04	28/09/16	1.51	02/07/14
Portugal	3.02	-1.35	254.40	2.82	3.06	1.54	16/03/15	4.22	06/02/17
Espagne	1.52	0.05	105.00	1.36	1.57	0.88	30/09/16	2.81	10/07/14
Suède	0.65	18.90	18.00	0.37	0.65	0.04	12/08/16	4.84	02/01/17
Angleterre	1.25	21.90	77.60	0.93	1.25	0.52	12/08/16	2.76	04/07/14

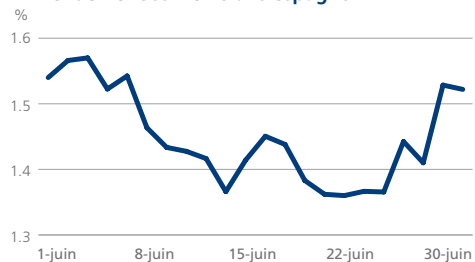
Mi-rendement sur le 10 ans allemand



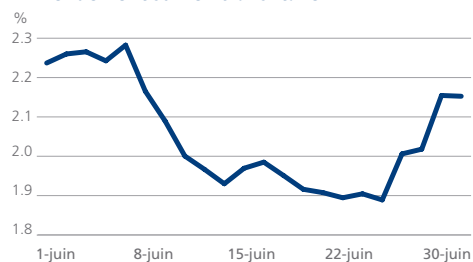
Mi-rendement sur le 10 ans français



Mi-rendement sur le 10 ans espagnol



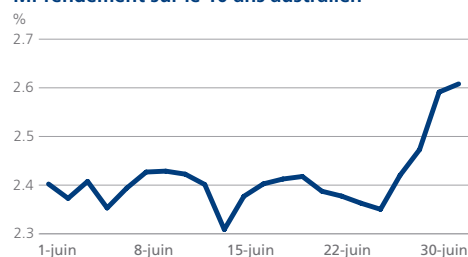
Mi-rendement sur le 10 ans italien



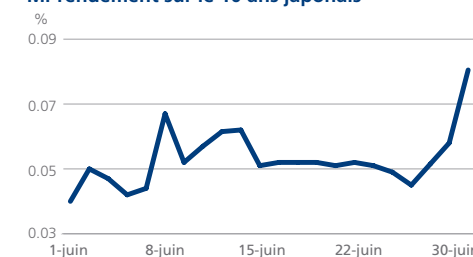
ASIE PACIFIQUE

Données sur les benchmarks asiatiques à 10 ans									
	Rendement en fin de mois (%)	Variation par rapport au mois précédent (bps)	Écart par rapport au benchmark allemand (bps)	Point bas sur le rendement du mois en cours (%)	Point haut sur le rendement du mois en cours (%)	Point bas sur le rendement à 36 mois (%)	Point bas sur le rendement à 36 mois (date)	Point haut sur le rendement à 36 mois (%)	Point haut sur le rendement à 36 mois (date)
Australie	2.61	21.57	213.60	2.31	2.61	1.83	30/08/16	3.71	18/09/14
Japon	0.08	3.95	-39.15	0.04	0.08	-0.30	27/07/16	0.58	16/09/14

Mi-rendement sur le 10 ans australien



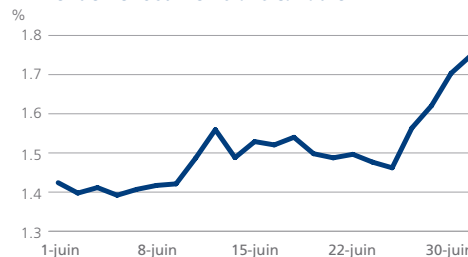
Mi-rendement sur le 10 ans japonais



AMERIQUE

Données sur les benchmarks américains à 10 ans									
	Rendement en fin de mois (%)	Variation par rapport au mois précédent (bps)	Écart par rapport au benchmark allemand (bps)	Point bas sur le rendement du mois en cours (%)	Point haut sur le rendement du mois en cours (%)	Point bas sur le rendement à 36 mois (%)	Point bas sur le rendement à 36 mois (date)	Point haut sur le rendement à 36 mois (%)	Point haut sur le rendement à 36 mois (date)
Canada	1.75	33.30	127.65	1.39	1.75	0.95	29/09/16	2.33	04/07/14
Etats-Unis	2.30	10.40	182.90	2.14	2.30	1.36	08/07/16	2.65	04/07/14

Mi-rendement sur le 10 ans canadien



Mi-rendement sur le 10 ans américain (USA)



A PROPOS DU DATA POINTS

Ce rapport mensuel reprend les principales données sur les benchmarks à 10 ans des différents bonds gouvernementaux. Tous les rendements ci-dessus mentionnés sont des rendements moyens. Source: Tradeweb, 1 juillet 2017

INFORMATION:

Susan Bennett
susan.bennett@tradeweb.com
+44 (0)20 3749.3316

Angeliki Kallipoliti
angeliki.kallipoliti@tradeweb.com
+44 (0)20 7776.0958