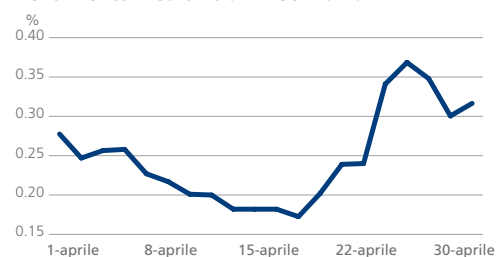


Tradeweb Rassegna Titoli Governativi - Aprile 2017

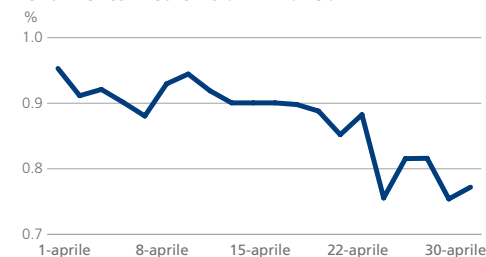
EUROPA

Dati sui Titoli Governativi Decennali									
Rendimento fine mese (%)	Variazione rispetto al mese precedente (pb)	Spread vs Bund Tedesco (pb)	Rendimento minimo mese corrente (%)	Rendimento massimo mese corrente (%)	Rendimento minimo ultimi 36 mesi (%)	Rendimento minimo ultimi 36 mesi (data)	Rendimento massimo ultimi 36 mesi (%)	Rendimento massimo ultimi 36 mesi (data)	Rendimento massimo ultimi 36 mesi (data)
Austria	0.49	-4.05	17.60	0.41	0.54	0.04	30/06/16	1.73	02/04/14
Belgio	0.78	-6.60	46.20	0.74	0.82	0.09	28/09/16	2.08	02/04/14
Danimarca	0.59	-0.10	27.65	0.46	0.65	-0.06	28/09/16	1.59	02/04/14
Finlandia	0.41	-3.45	8.95	0.29	0.46	-0.02	27/09/16	1.76	02/04/14
Francia	0.77	-19.25	45.55	0.75	0.95	0.09	28/09/16	1.95	02/04/14
Germania	0.32	-0.95		0.17	0.37	-0.18	08/07/16	1.47	02/04/14
Grecia	6.35	-66.00	603.25	6.35	7.15	5.51	05/09/14	18.74	08/07/15
Irlanda	0.84	-13.75	52.65	0.84	0.97	0.32	28/09/16	2.83	01/04/14
Italia	2.27	-3.60	195.45	2.18	2.32	1.05	12/08/16	3.25	02/04/14
Olanda	0.38	-3.95	6.75	0.27	0.44	-0.04	28/09/16	1.80	22/04/14
Portogallo	3.53	-41.60	321.15	3.46	3.93	1.54	16/03/15	4.22	06/02/17
Spagna	1.64	-1.45	131.90	1.60	1.69	0.88	30/09/16	3.08	02/04/14
Svezia	0.57	-2.05	25.80	0.51	0.65	0.04	12/08/16	4.84	02/01/17
Regno Unito	1.08	-4.85	76.10	1.03	1.09	0.52	12/08/16	2.78	17/06/14

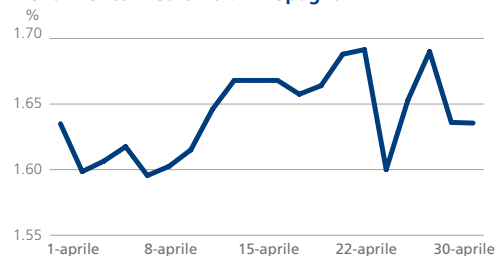
Rendimento Medio 10 anni Germania



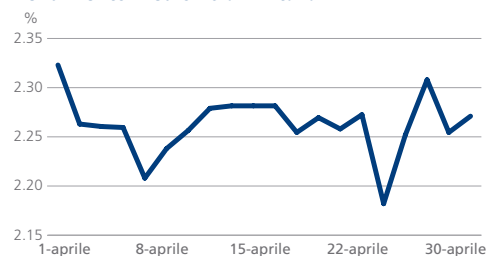
Rendimento Medio 10 anni Francia



Rendimento Medio 10 anni Spagna



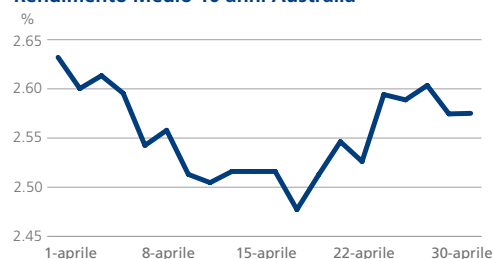
Rendimento Medio 10 anni Italia



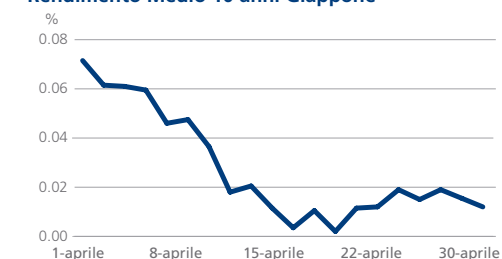
ASIA/OCEANIA

Dati sui Titoli Governativi Decennali									
Rendimento fine mese (%)	Variazione rispetto al mese precedente (pb)	Spread vs Bund Tedesco (pb)	Rendimento minimo mese corrente (%)	Rendimento massimo mese corrente (%)	Rendimento minimo ultimi 36 mesi (%)	Rendimento minimo ultimi 36 mesi (data)	Rendimento massimo ultimi 36 mesi (%)	Rendimento massimo ultimi 36 mesi (data)	Rendimento massimo ultimi 36 mesi (data)
Australia	2.58	-12.71	225.86	2.48	2.63	1.83	30/08/16	3.91	02/04/14
Giappone	0.02	-4.35	-29.30	0.00	0.07	-0.30	27/07/16	0.62	04/04/14

Rendimento Medio 10 anni Australia



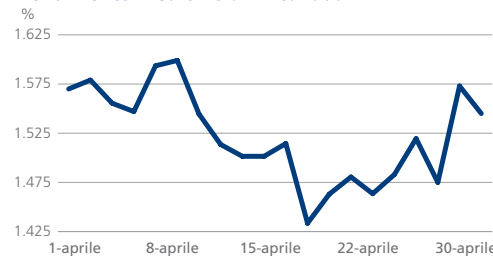
Rendimento Medio 10 anni Giappone



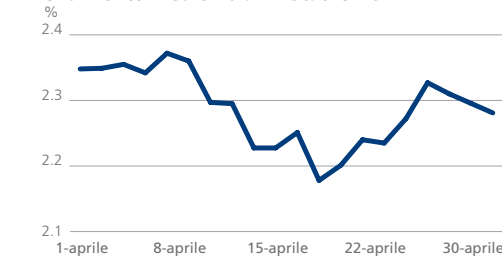
AMERICHE

Dati sui Titoli Governativi Decennali									
Rendimento fine mese (%)	Variazione rispetto al mese precedente (pb)	Spread vs Bund Tedesco (pb)	Rendimento minimo mese corrente (%)	Rendimento massimo mese corrente (%)	Rendimento minimo ultimi 36 mesi (%)	Rendimento minimo ultimi 36 mesi (data)	Rendimento massimo ultimi 36 mesi (%)	Rendimento massimo ultimi 36 mesi (data)	Rendimento massimo ultimi 36 mesi (data)
Canada	1.55	-7.95	122.85	1.43	1.60	0.95	29/09/16	2.40	02/04/14
Stati Uniti	2.28	-11.30	196.45	2.18	2.37	1.36	08/07/16	2.66	02/04/14

Rendimento Medio 10 anni Canada



Rendimento Medio 10 anni Stati Uniti



SUL DATA POINTS

Questo report mensile aggrega dati relativi ai titoli governativi europei decennali (benchmark). Tutti i rendimenti citati in questo report sono rendimenti medi. Fonte: Tradeweb, 1 maggio 2017

PER SAPERNE DI PIÙ

Susan Bennett
susan.bennett@tradeweb.com
+44 (0)20 3749.3316

Angeliki Kallipoliti
angeliki.kallipoliti@tradeweb.com
+44 (0)20 7776.0958