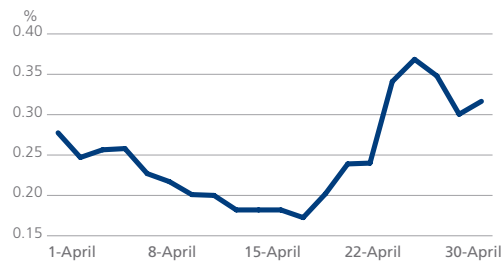


Tradeweb 10-jährige Staatsanleihen Report - April 2017

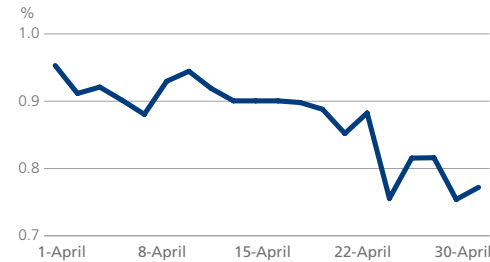
EUROPA

Renditeentwicklung 10-jähriger Staatsanleihen									
Rendite zum Monatsende (%)	Veränderung ggü. dem Vormonat (in Bp.)	Spread ggü. deutschen Bundesanleihen (in Bp.)	Renditetief - aktueller Monat (%)	Renditehoch - aktueller Monat (%)	36-Monate Renditetief (%)	Datum des 36-Monate Renditetiefs	36-Monate Renditehoch (%)	Datum des 36-Monate Renditehochs	
Österreich	0.49	-4.05	17.60	0.41	0.54	0.04	30/06/16	1.73	02/04/14
Belgien	0.78	-6.60	46.20	0.74	0.82	0.09	28/09/16	2.08	02/04/14
Dänemark	0.59	-0.10	27.65	0.46	0.65	-0.06	28/09/16	1.59	02/04/14
Finnland	0.41	-3.45	8.95	0.29	0.46	-0.02	27/09/16	1.76	02/04/14
Frankreich	0.77	-19.25	45.55	0.75	0.95	0.09	28/09/16	1.95	02/04/14
Deutschland	0.32	-0.95		0.17	0.37	-0.18	08/07/16	1.47	02/04/14
Griechenland	6.35	-66.00	603.25	6.35	7.15	5.51	05/09/14	18.74	08/07/15
Irland	0.84	-13.75	52.65	0.84	0.97	0.32	28/09/16	2.83	01/04/14
Italien	2.27	-3.60	195.45	2.18	2.32	1.05	12/08/16	3.25	02/04/14
Niederlande	0.38	-3.95	6.75	0.27	0.44	-0.04	28/09/16	1.80	22/04/14
Portugal	3.53	-41.60	321.15	3.46	3.93	1.54	16/03/15	4.22	06/02/17
Spanien	1.64	-1.45	131.90	1.60	1.69	0.88	30/09/16	3.08	02/04/14
Schweden	0.57	-2.05	25.80	0.51	0.65	0.04	12/08/16	4.84	02/01/17
Großbritannien	1.08	-4.85	76.10	1.03	1.09	0.52	12/08/16	2.78	17/06/14

Deutschland: mittlere 10-Jahresrendite



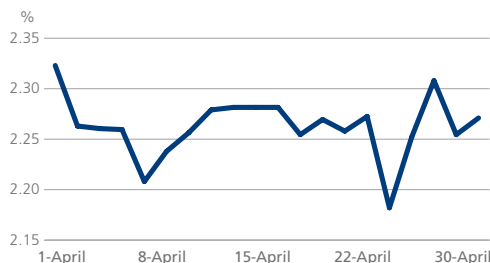
Frankreich: mittlere 10-Jahresrendite



Spanien: mittlere 10-Jahresrendite



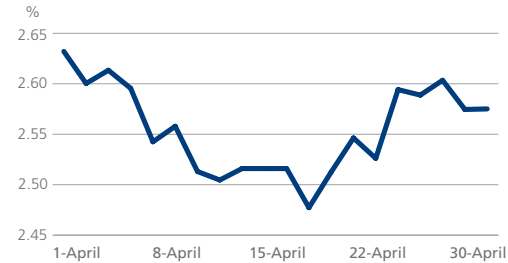
Italien: mittlere 10-Jahresrendite



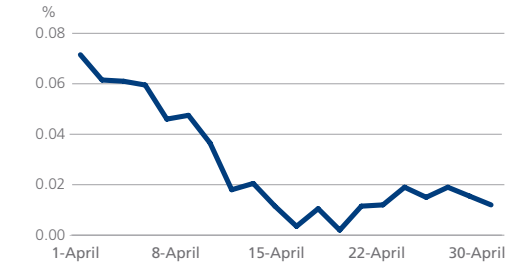
ASIEN-PAZIFIK

Renditeentwicklung 10-jähriger Staatsanleihen									
Rendite zum Monatsende (%)	Veränderung ggü. dem Vormonat (in Bp.)	Spread ggü. deutschen Bundesanleihen (in Bp.)	Renditetief - aktueller Monat (%)	Renditehoch - aktueller Monat (%)	36-Monate Renditetief (%)	Datum des 36-Monate Renditetiefs	36-Monate Renditehoch (%)	Datum des 36-Monate Renditehochs	
Australien	2.58	-12.71	225.86	2.48	2.63	1.83	30/08/16	3.91	02/04/14
Japan	0.02	-4.35	-29.30	0.00	0.07	-0.30	27/07/16	0.62	04/04/14

Australien: mittlere 10-Jahresrendite



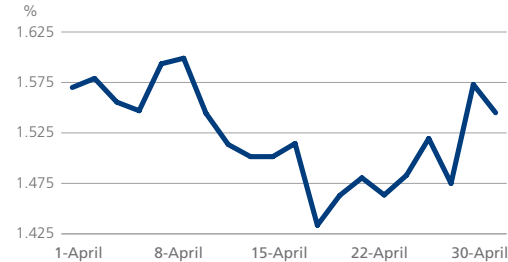
Japan: mittlere 10-Jahresrendite



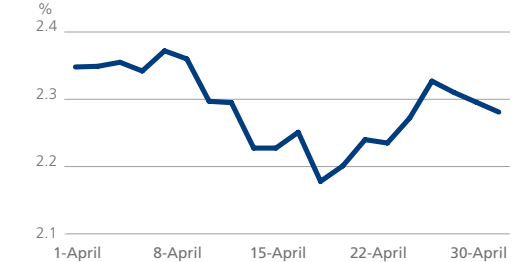
AMERIKA

Renditeentwicklung 10-jähriger Staatsanleihen									
Rendite zum Monatsende (%)	Veränderung ggü. dem Vormonat (in Bp.)	Spread ggü. deutschen Bundesanleihen (in Bp.)	Renditetief - aktueller Monat (%)	Renditehoch - aktueller Monat (%)	36-Monate Renditetief (%)	Datum des 36-Monate Renditetiefs	36-Monate Renditehoch (%)	Datum des 36-Monate Renditehochs	
Kanada	1.55	-7.95	122.85	1.43	1.60	0.95	29/09/16	2.40	02/04/14
Vereinigte Staaten	2.28	-11.30	196.45	2.18	2.37	1.36	08/07/16	2.66	02/04/14

Kanada: mittlere 10-Jahresrendite



USA: mittlere 10-Jahresrendite



ÜBER DATA POINTS

Dieser monatlicher Bericht gibt einen Überblick über die 10-jährigen Renditen der wichtigsten Staatsanleihen. Alle genannten Renditen sind Mittelwerte.
Quelle: Tradeweb, 1 Mai 2017

ANSPRECHPARTNER

Susan Bennett
susan.bennett@tradeweb.com
+44 (0)20 3749.3316

Angeliki Kallipoliti
angeliki.kallipoliti@tradeweb.com
+44 (0)20 7776.0958