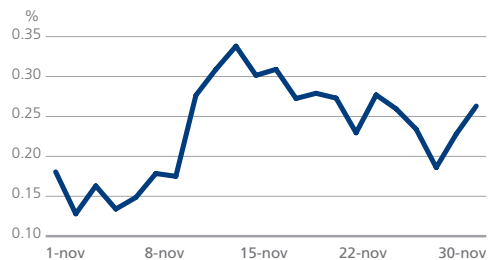


## Tradeweb Rassegna Titoli Governativi - Novembre 2016

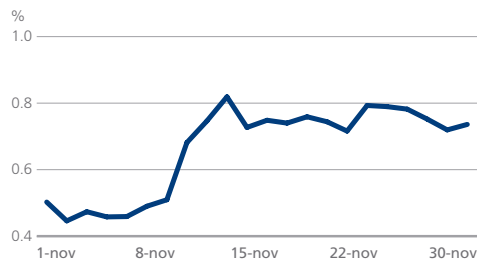
### EUROPA

Dati sui Titoli Governativi Decennali									
Rendimento fine mese (%)	Variazione rispetto al mese precedente (pb)	Spread vs Bund Tedesco (pb)	Rendimento minimo mese corrente (%)	Rendimento massimo mese corrente (%)	Rendimento minimo ultimi 36 mesi (%)	Rendimento minimo ultimi 36 mesi (data)	Rendimento massimo ultimi 36 mesi (%)	Rendimento massimo ultimi 36 mesi (data)	Rendimento massimo ultimi 36 mesi (data)
Austria	0.53	18.95	26.75	0.32	0.63	0.04	30/06/16	2.26	27/12/13
Belgio	0.61	22.25	35.15	0.38	0.75	0.09	28/09/16	2.56	09/01/14
Danimarca	0.36	10.80	9.70	0.21	0.41	-0.06	28/09/16	1.99	27/12/13
Finlandia	0.43	13.30	16.30	0.28	0.55	-0.02	27/09/16	2.27	26/12/13
Francia	0.74	27.25	47.30	0.45	0.82	0.09	28/09/16	2.44	22/01/14
Germania	0.26	7.35		0.13	0.34	-0.18	08/07/16	1.95	27/12/13
Grecia	6.49	-197.40	623.00	6.49	8.24	5.51	05/09/14	18.74	08/07/15
Irlanda	0.86	22.60	59.85	0.63	1.01	0.32	28/09/16	3.55	06/12/13
Italia	1.97	36.30	170.60	1.60	2.14	1.05	12/08/16	4.25	05/12/13
Olanda	0.42	14.75	15.60	0.25	0.52	-0.04	28/09/16	2.50	26/12/13
Portogallo	3.67	34.10	340.85	3.21	3.83	1.54	16/03/15	6.02	12/12/13
Spagna	1.53	32.45	127.15	1.21	1.60	0.88	30/09/16	4.26	05/12/13
Svezia	0.52	27.10	25.70	0.24	0.53	0.04	12/08/16	2.52	30/12/13
Regno Unito	1.41	16.95	114.25	1.13	1.47	0.52	12/08/16	3.07	27/12/13

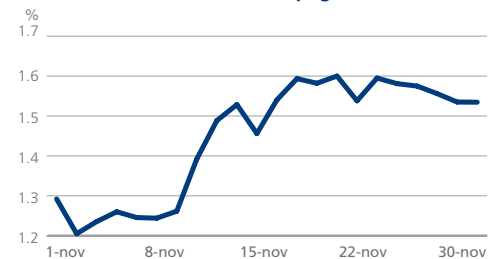
Rendimento Medio 10 anni Germania



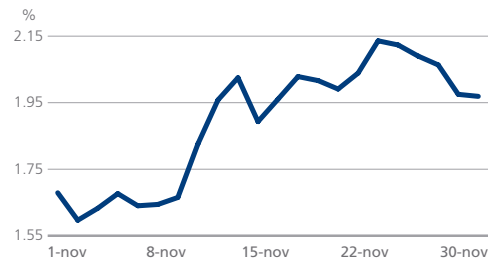
Rendimento Medio 10 anni Francia



Rendimento Medio 10 anni Spagna



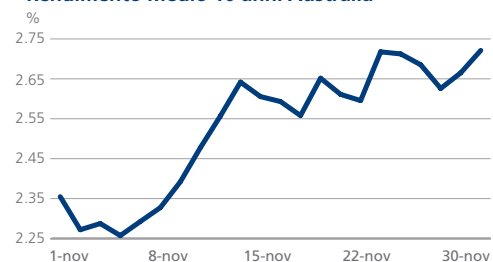
Rendimento Medio 10 anni Italia



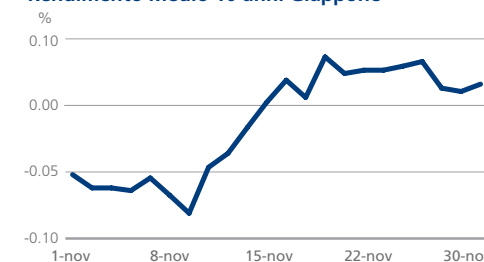
### ASIA/OCEANIA

Dati sui Titoli Governativi Decennali									
Rendimento fine mese (%)	Variazione rispetto al mese precedente (pb)	Spread vs Bund Tedesco (pb)	Rendimento minimo mese corrente (%)	Rendimento massimo mese corrente (%)	Rendimento minimo ultimi 36 mesi (%)	Rendimento minimo ultimi 36 mesi (data)	Rendimento massimo ultimi 36 mesi (%)	Rendimento massimo ultimi 36 mesi (data)	Rendimento massimo ultimi 36 mesi (data)
Australia	2.72	43.08	245.83	2.26	2.72	1.83	30/08/16	4.32	09/01/14
Giappone	0.02	6.90	-24.70	-0.08	0.04	-0.30	27/07/16	0.73	03/01/14

Rendimento Medio 10 anni Australia



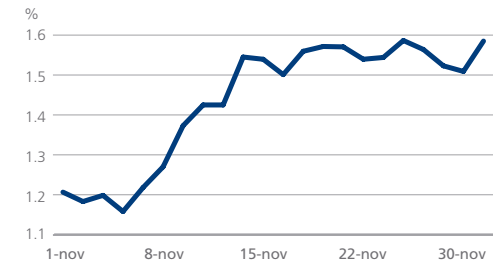
Rendimento Medio 10 anni Giappone



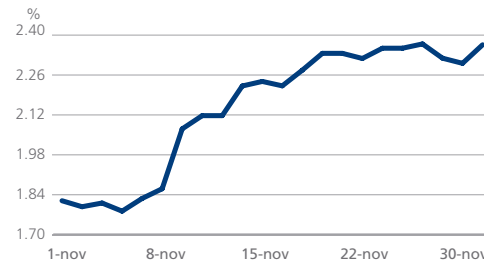
### AMERICHE

Dati sui Titoli Governativi Decennali									
Rendimento fine mese (%)	Variazione rispetto al mese precedente (pb)	Spread vs Bund Tedesco (pb)	Rendimento minimo mese corrente (%)	Rendimento massimo mese corrente (%)	Rendimento minimo ultimi 36 mesi (%)	Rendimento minimo ultimi 36 mesi (data)	Rendimento massimo ultimi 36 mesi (%)	Rendimento massimo ultimi 36 mesi (data)	Rendimento massimo ultimi 36 mesi (data)
Canada	1.59	38.85	132.20	1.16	1.59	0.95	29/09/16	2.78	27/12/13
Stati Uniti	2.37	53.25	210.30	1.78	2.37	1.36	08/07/16	3.01	01/01/14

Rendimento Medio 10 anni Canada



Rendimento Medio 10 anni Stati Uniti



### SUL DATA POINTS

Questo report mensile aggrega dati relativi ai titoli governativi europei decennali (benchmark). Tutti i rendimenti citati in questo report sono rendimenti medi. Fonte: Tradeweb, 1 dicembre 2016

### PER SAPERNE DI PIÙ

**Susan Bennett**  
susan.bennett@tradeweb.com  
+44 (0)20 3749.3316

**Angeliki Kallipoliti**  
angeliki.kallipoliti@tradeweb.com  
+44 (0)20 7776.0958