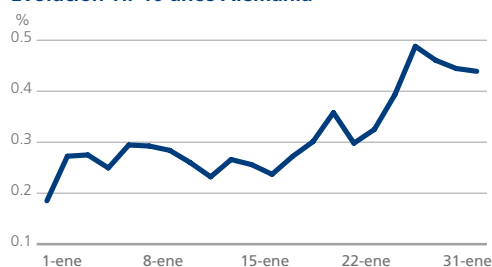


Informe del Mercado de Deuda Soberana Global en Tradeweb - Enero 2017

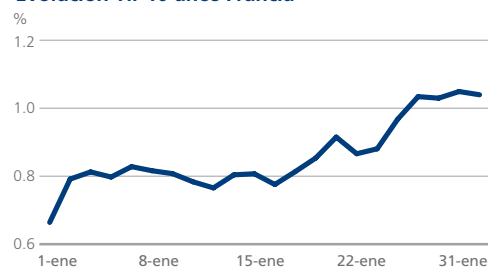
EUROPA

	Datos de Bonos de Referencia a 10 Años								
	Tir Cierre- mes (%)	Cambio vs mes anterior (pbs)	Diferencial vs bono Aleman (pbs)	Nivel de Tir más baja en mes actual (%)	Nivel de Tir más alta en mes actual (%)	Nivel de Tir más baja en últimos 36 meses (%)	Fecha Nivel Tir más baja	Nivel de Tir más alta en últimos 36 meses (%)	Fecha Nivel Tir más alta
Austria	0.68	26.80	24.25	0.40	0.70	0.04	30/06/16	2.02	12/02/14
Bélgica	0.82	29.00	38.35	0.52	0.86	0.09	28/09/16	2.35	26/02/14
Dinamarca	0.45	14.00	1.05	0.28	0.49	-0.06	28/09/16	1.72	12/02/14
Finlandia	0.61	26.80	17.20	0.33	0.65	-0.02	27/09/16	1.96	06/03/14
Francia	1.04	35.75	60.05	0.66	1.05	0.09	28/09/16	2.31	12/02/14
Alemania	0.44	23.40		0.19	0.49	-0.18	08/07/16	1.72	12/02/14
Grecia	7.80	66.70	736.05	6.67	7.80	5.51	05/09/14	18.74	08/07/15
Irlanda	1.16	41.30	72.50	0.77	1.18	0.32	28/09/16	3.32	04/02/14
Italia	2.28	45.65	183.75	1.73	2.31	1.05	12/08/16	3.78	04/02/14
Holanda	0.58	22.75	13.65	0.33	0.62	-0.04	28/09/16	1.94	12/02/14
Portugal	4.19	43.40	374.70	3.68	4.20	1.54	16/03/15	5.04	04/02/14
España	1.61	21.50	116.75	1.33	1.61	0.88	30/09/16	3.67	04/02/14
Suecia	0.73	18.45	29.05	0.56	4.84	0.04	12/08/16	4.84	02/01/17
Reino Unido	1.41	17.40	97.15	1.24	1.51	0.52	12/08/16	2.82	12/02/14

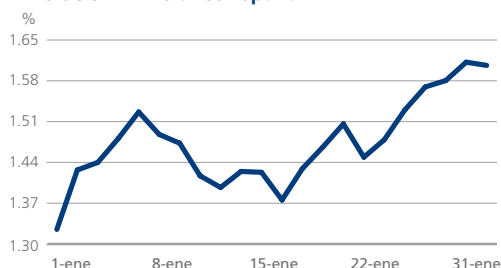
Evolución Tir 10 años Alemania



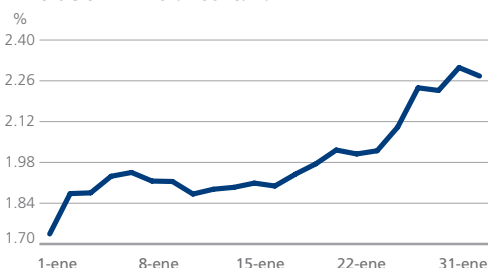
Evolución Tir 10 años Francia



Evolución Tir 10 años España



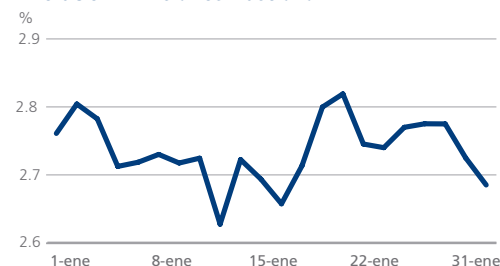
Evolución Tir 10 años Italia



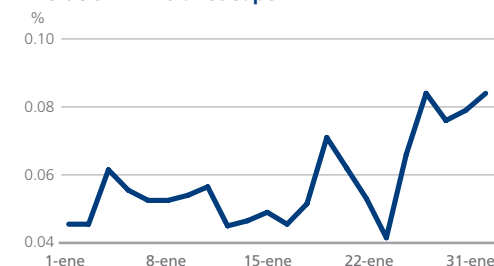
ASIA-PACÍFICO

	Datos de Bonos de Referencia a 10 Años								
	Tir Cierre- mes (%)	Cambio vs mes anterior (pbs)	Diferencial vs bono Aleman (pbs)	Nivel de Tir más baja en mes actual (%)	Nivel de Tir más alta en mes actual (%)	Nivel de Tir más baja en últimos 36 meses (%)	Fecha Nivel Tir más baja	Nivel de Tir más alta en últimos 36 meses (%)	Fecha Nivel Tir más alta
Australia	2.69	-7.58	224.62	2.63	2.82	1.83	30/08/16	4.24	12/02/14
Japón	0.08	3.85	-35.50	0.04	0.08	-0.30	27/07/16	0.64	04/04/14

Evolución Tir 10 años Australia



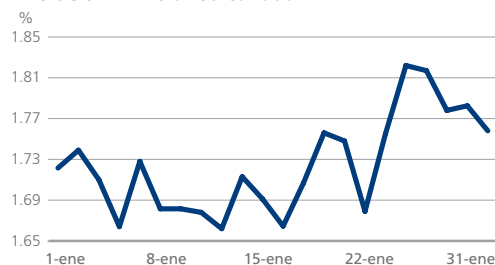
Evolución Tir 10 años Japón



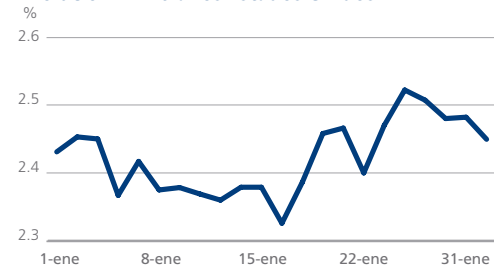
AMÉRICAS

	Datos de Bonos de Referencia a 10 Años								
	Tir Cierre- mes (%)	Cambio vs mes anterior (pbs)	Diferencial vs bono Aleman (pbs)	Nivel de Tir más baja en mes actual (%)	Nivel de Tir más alta en mes actual (%)	Nivel de Tir más baja en últimos 36 meses (%)	Fecha Nivel Tir más baja	Nivel de Tir más alta en últimos 36 meses (%)	Fecha Nivel Tir más alta
Canadá	1.76	3.65	131.90	1.66	1.82	0.95	29/09/16	2.55	02/04/14
Estados Unidos	2.45	1.85	201.05	2.33	2.52	1.36	08/07/16	2.80	02/04/14

Evolución Tir 10 años Canadá



Evolución Tir 10 años Estados Unidos



SOBRE DATA POINTS

Este informe mensual contiene los datos de bonos de referencia a 10 años. Todas las Tir mencionadas en este informe son Tir-medias.

Fuente: Tradeweb, 1 de febrero de 2017

CONTACTOS

Susan Bennett
susan.bennett@tradeweb.com
+44 (0)20 3749.3316

Angeliki Kallipoliti
angeliki.kallipoliti@tradeweb.com
+44 (0)20 7776.0958