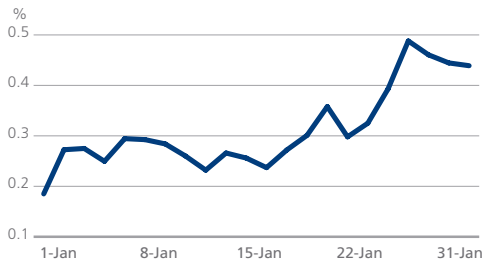


Tradeweb 10-jährige Staatsanleihen Report - Januar 2017

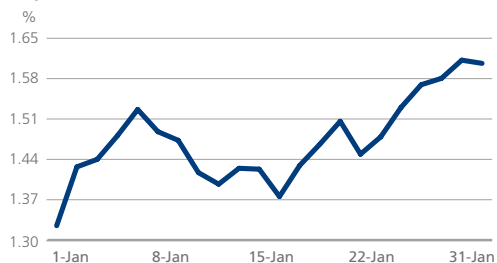
EUROPA

Renditeentwicklung 10-jähriger Staatsanleihen									
Rendite zum Monatsende (%)	Veränderung ggü. dem Vormonat (in Bp.)	Spread ggü. deutschen Bundesanleihen (in Bp.)	Renditetief - aktueller Monat (%)	Renditehoch - aktueller Monat (%)	36-Monate Renditetief (%)	Datum des 36-Monate Renditetiefs	36-Monate Renditehoch (%)	Datum des 36-Monate Renditehochs	
Österreich	0.68	26.80	24.25	0.40	0.70	0.04	30/06/16	2.02	12/02/14
Belgien	0.82	29.00	38.35	0.52	0.86	0.09	28/09/16	2.35	26/02/14
Dänemark	0.45	14.00	1.05	0.28	0.49	-0.06	28/09/16	1.72	12/02/14
Finnland	0.61	26.80	17.20	0.33	0.65	-0.02	27/09/16	1.96	06/03/14
Frankreich	1.04	35.75	60.05	0.66	1.05	0.09	28/09/16	2.31	12/02/14
Deutschland	0.44	23.40		0.19	0.49	-0.18	08/07/16	1.72	12/02/14
Griechenland	7.80	66.70	736.05	6.67	7.80	5.51	05/09/14	18.74	08/07/15
Irland	1.16	41.30	72.50	0.77	1.18	0.32	28/09/16	3.32	04/02/14
Italien	2.28	45.65	183.75	1.73	2.31	1.05	12/08/16	3.78	04/02/14
Niederlande	0.58	22.75	13.65	0.33	0.62	-0.04	28/09/16	1.94	12/02/14
Portugal	4.19	43.40	374.70	3.68	4.20	1.54	16/03/15	5.04	04/02/14
Spanien	1.61	21.50	116.75	1.33	1.61	0.88	30/09/16	3.67	04/02/14
Schweden	0.73	18.45	29.05	0.56	0.73	0.04	12/08/16	4.84	02/01/17
Großbritannien	1.41	17.40	97.15	1.24	1.51	0.52	12/08/16	2.82	12/02/14

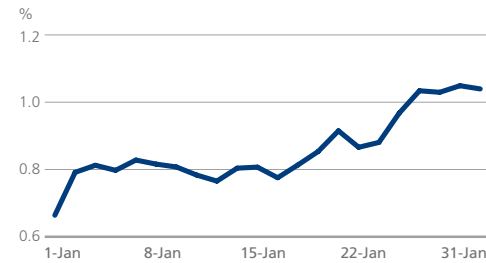
Deutschland: mittlere 10-Jahresrendite



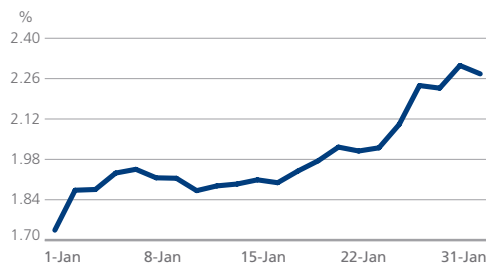
Spanien: mittlere 10-Jahresrendite



Frankreich: mittlere 10-Jahresrendite



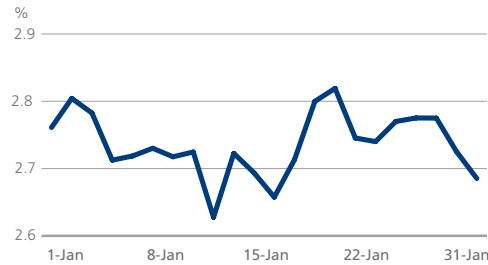
Italien: mittlere 10-Jahresrendite



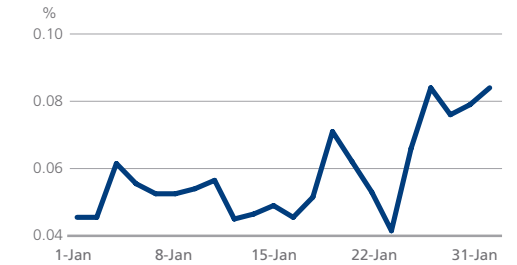
ASIEN-PAZIFIK

Renditeentwicklung 10-jähriger Staatsanleihen									
Rendite zum Monatsende (%)	Veränderung ggü. dem Vormonat (in Bp.)	Spread ggü. deutschen Bundesanleihen (in Bp.)	Renditetief - aktueller Monat (%)	Renditehoch - aktueller Monat (%)	36-Monate Renditetief (%)	Datum des 36-Monate Renditetiefs	36-Monate Renditehoch (%)	Datum des 36-Monate Renditehochs	
Australien	2.69	-7.58	224.62	2.63	2.82	1.83	30/08/16	4.24	12/02/14
Japan	0.08	3.85	-35.50	0.04	0.08	-0.30	27/07/16	0.64	04/04/14

Australien: mittlere 10-Jahresrendite



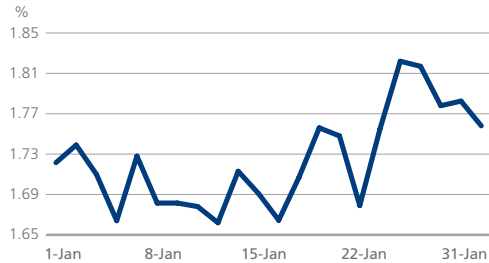
Japan: mittlere 10-Jahresrendite



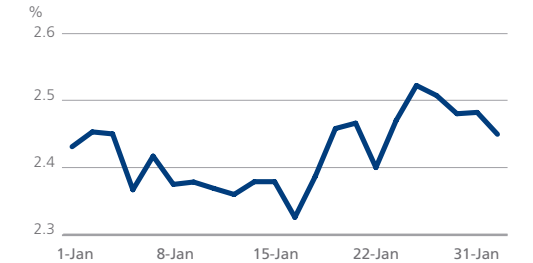
AMERIKA

Renditeentwicklung 10-jähriger Staatsanleihen									
Rendite zum Monatsende (%)	Veränderung ggü. dem Vormonat (in Bp.)	Spread ggü. deutschen Bundesanleihen (in Bp.)	Renditetief - aktueller Monat (%)	Renditehoch - aktueller Monat (%)	36-Monate Renditetief (%)	Datum des 36-Monate Renditetiefs	36-Monate Renditehoch (%)	Datum des 36-Monate Renditehochs	
Kanada	1.76	3.65	131.90	1.66	1.82	0.95	29/09/16	2.55	02/04/14
Vereinigte Staaten	2.45	1.85	201.05	2.33	2.52	1.36	08/07/16	2.80	02/04/14

Kanada: mittlere 10-Jahresrendite



USA: mittlere 10-Jahresrendite



ÜBER DATA POINTS

Dieser monatliche Bericht gibt einen Überblick über die 10-jährigen Renditen der wichtigsten Staatsanleihen. Alle genannten Renditen sind Mittelwerte.
Quelle: Tradeweb, 1 Februar 2017

ANSPRECHPARTNER

Susan Bennett
susan.bennett@tradeweb.com
+44 (0)20 3749.3316

Angeliki Kallipoliti
angeliki.kallipoliti@tradeweb.com
+44 (0)20 7776.0958