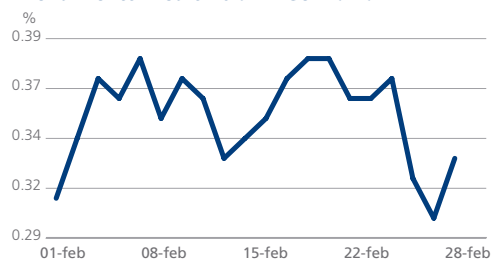


Tradeweb Rassegna Titoli Governativi - Febbraio 2015

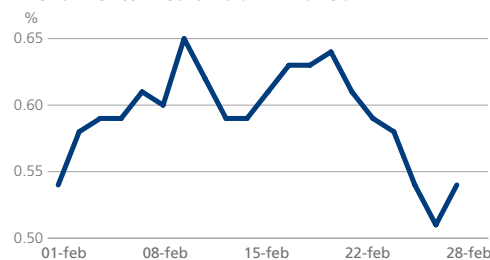
EUROPA

| Dati sui Titoli Governativi Decennali | | | | | | | | | |
|---------------------------------------|---|-----------------------------|-------------------------------------|--------------------------------------|--------------------------------------|---|---------------------------------------|--|--|
| Rendimento fine mese (%) | Variazione rispetto al mese precedente (pb) | Spread vs Bund Tedesco (pb) | Rendimento minimo mese corrente (%) | Rendimento massimo mese corrente (%) | Rendimento minimo ultimi 36 mesi (%) | Rendimento minimo ultimi 36 mesi (data) | Rendimento massimo ultimi 36 mesi (%) | Rendimento massimo ultimi 36 mesi (data) | Rendimento massimo ultimi 36 mesi (data) |
| Austria | 0.39 | 0.95 | 6.80 | 0.37 | 0.48 | 0.37 | 26/02/15 | 2.93 | 29/02/12 |
| Belgio | 0.56 | -4.55 | 23.20 | 0.54 | 0.71 | 0.51 | 23/01/15 | 3.60 | 23/04/12 |
| Danimarca | 0.28 | -6.35 | -5.05 | 0.06 | 0.28 | 0.06 | 12/02/15 | 2.23 | 10/09/13 |
| Finlandia | 0.34 | -0.85 | 1.30 | 0.32 | 0.44 | 0.32 | 26/02/15 | 2.46 | 16/03/12 |
| Francia | 0.54 | -0.05 | 20.85 | 0.51 | 0.65 | 0.51 | 26/02/15 | 3.09 | 23/04/12 |
| Germania | 0.33 | 1.95 | | 0.30 | 0.38 | 0.30 | 26/02/15 | 2.06 | 16/03/12 |
| Grecia | 9.58 | -148.55 | 925.40 | 8.71 | 11.14 | 5.51 | 05/09/14 | 37.46 | 07/03/12 |
| Irlanda | 0.86 | -26.50 | 53.70 | 0.86 | 1.24 | 0.86 | 27/02/15 | 7.30 | 21/05/12 |
| Italia | 1.34 | -26.80 | 100.90 | 1.34 | 1.68 | 1.34 | 27/02/15 | 6.54 | 24/07/12 |
| Olanda | 0.37 | -0.20 | 4.35 | 0.35 | 0.46 | 0.35 | 26/02/15 | 2.55 | 16/03/12 |
| Portogallo | 1.82 | -56.70 | 149.15 | 1.82 | 2.55 | 1.82 | 27/02/15 | 13.56 | 09/03/12 |
| Spagna | 1.27 | -16.70 | 93.90 | 1.27 | 1.62 | 1.27 | 27/02/15 | 7.56 | 24/07/12 |
| Svezia | 0.70 | 5.90 | 36.95 | 0.49 | 0.70 | 0.49 | 16/02/15 | 2.73 | 05/09/13 |
| Regno Unito | 1.79 | 45.70 | 146.65 | 1.38 | 1.85 | 1.34 | 30/01/15 | 3.07 | 27/12/13 |

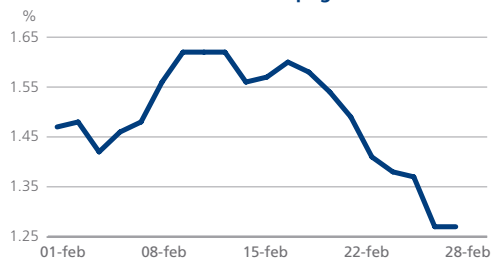
Rendimento Medio 10 anni Germania



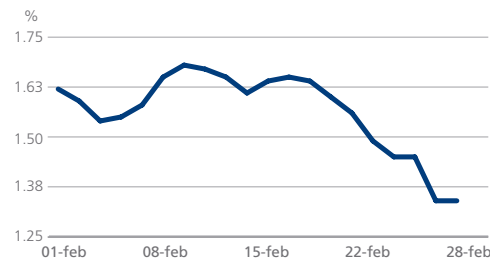
Rendimento Medio 10 anni Francia



Rendimento Medio 10 anni Spagna



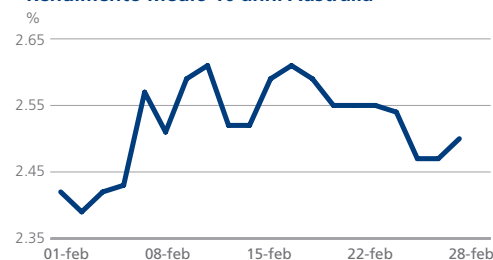
Rendimento Medio 10 anni Italia



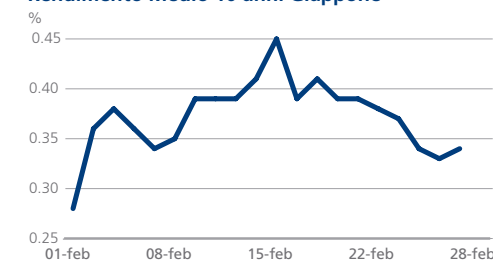
ASIA/ OCEANIA

| Dati sui Titoli Governativi Decennali | | | | | | | | | |
|---------------------------------------|---|-----------------------------|-------------------------------------|--------------------------------------|--------------------------------------|---|---------------------------------------|--|--|
| Rendimento fine mese (%) | Variazione rispetto al mese precedente (pb) | Spread vs Bund Tedesco (pb) | Rendimento minimo mese corrente (%) | Rendimento massimo mese corrente (%) | Rendimento minimo ultimi 36 mesi (%) | Rendimento minimo ultimi 36 mesi (data) | Rendimento massimo ultimi 36 mesi (%) | Rendimento massimo ultimi 36 mesi (data) | Rendimento massimo ultimi 36 mesi (data) |
| Australia | 2.50 | 8.71 | 216.85 | 2.39 | 2.61 | 2.39 | 03/02/15 | 4.32 | 09/01/14 |
| Giappone | 0.34 | 5.45 | 0.95 | 0.28 | 0.45 | 0.20 | 19/01/15 | 1.05 | 15/03/12 |

Rendimento Medio 10 anni Australia



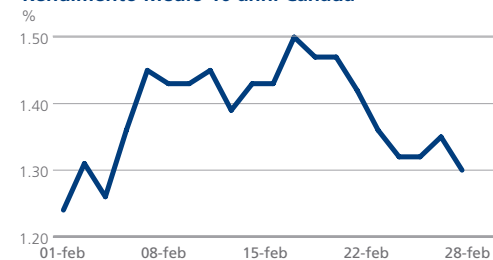
Rendimento Medio 10 anni Giappone



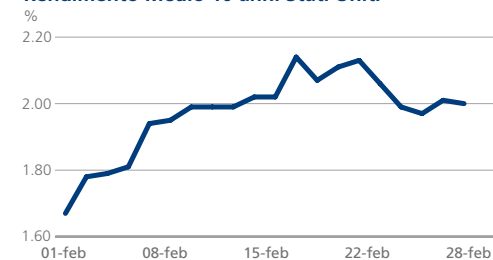
AMERICHE

| Dati sui Titoli Governativi Decennali | | | | | | | | | |
|---------------------------------------|---|-----------------------------|-------------------------------------|--------------------------------------|--------------------------------------|---|---------------------------------------|--|--|
| Rendimento fine mese (%) | Variazione rispetto al mese precedente (pb) | Spread vs Bund Tedesco (pb) | Rendimento minimo mese corrente (%) | Rendimento massimo mese corrente (%) | Rendimento minimo ultimi 36 mesi (%) | Rendimento minimo ultimi 36 mesi (data) | Rendimento massimo ultimi 36 mesi (%) | Rendimento massimo ultimi 36 mesi (data) | Rendimento massimo ultimi 36 mesi (data) |
| Canada | 1.30 | 5.50 | 97.30 | 1.24 | 1.50 | 1.24 | 02/02/15 | 2.81 | 10/09/13 |
| Stati Uniti | 2.00 | 32.30 | 167.45 | 1.67 | 2.14 | 1.40 | 24/07/12 | 3.01 | 01/01/14 |

Rendimento Medio 10 anni Canada



Rendimento Medio 10 anni Stati Uniti



SUL DATA SHEET

Il 'Data Sheet' è un report mensile che aggrega dati relativi ai titoli governativi europei decennali (benchmark). Tutti i rendimenti citati in questo report sono rendimenti medi.
Fonte: Tradeweb, 1 marzo 2015

PER SAPERNE DI PIÙ

Louise Collins
louise.collins@tradeweb.com
+44 (0)20 7776.0943

Angeliki Kallipoliti
angeliki.kallipoliti@tradeweb.com
+44 (0)20 7776.0958