

Tradeweb Rassegna Titoli Governativi - Marzo 2015

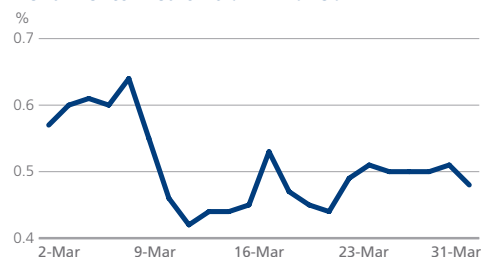
EUROPA

Dati sui Titoli Governativi Decennali									
Rendimento fine mese (%)	Variazione rispetto al mese precedente (pb)	Spread vs Bund Tedesco (pb)	Rendimento minimo mese corrente (%)	Rendimento massimo mese corrente (%)	Rendimento minimo ultimi 36 mesi (%)	Rendimento minimo ultimi 36 mesi (data)	Rendimento massimo ultimi 36 mesi (%)	Rendimento massimo ultimi 36 mesi (data)	
Austria	0.32	-7.40	13.65	0.28	0.47	0.28	11/03/15	2.85	23/04/12
Belgio	0.45	-11.15	26.30	0.41	0.64	0.41	20/03/15	3.60	23/04/12
Danimarca	0.27	-0.75	8.45	0.24	0.40	0.06	12/02/15	2.23	10/09/13
Finlandia	0.26	-8.35	7.20	0.21	0.41	0.21	11/03/15	2.31	10/09/13
Francia	0.48	-5.85	29.25	0.42	0.64	0.42	11/03/15	3.09	23/04/12
Germania	0.18	-14.25		0.18	0.40	0.18	31/03/15	2.04	05/09/13
Grecia	11.45	186.55	1126.20	9.29	11.89	5.51	05/09/14	29.69	01/06/12
Irlanda	0.75	-11.70	56.25	0.70	0.91	0.70	11/03/15	7.30	21/05/12
Italia	1.25	-9.05	106.10	1.13	1.40	1.13	11/03/15	6.54	24/07/12
Olanda	0.26	-10.55	8.05	0.25	0.45	0.25	11/03/15	2.50	26/12/13
Portogallo	1.68	-13.80	149.60	1.54	1.90	1.54	16/03/15	12.48	16/04/12
Spagna	1.21	-5.80	102.35	1.08	1.32	1.08	11/03/15	7.56	24/07/12
Svezia	0.42	-28.10	23.10	0.38	0.84	0.38	25/03/15	2.73	05/09/13
Regno Unito	1.56	-22.90	138.00	1.48	1.96	1.34	30/01/15	3.07	27/12/13

Rendimento Medio 10 anni Germania



Rendimento Medio 10 anni Francia



Rendimento Medio 10 anni Spagna



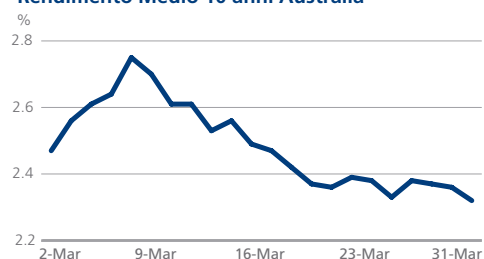
Rendimento Medio 10 anni Italia



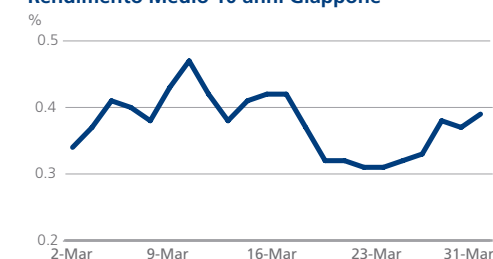
ASIA/ OCEANIA

Dati sui Titoli Governativi Decennali									
Rendimento fine mese (%)	Variazione rispetto al mese precedente (pb)	Spread vs Bund Tedesco (pb)	Rendimento minimo mese corrente (%)	Rendimento massimo mese corrente (%)	Rendimento minimo ultimi 36 mesi (%)	Rendimento minimo ultimi 36 mesi (data)	Rendimento massimo ultimi 36 mesi (%)	Rendimento massimo ultimi 36 mesi (data)	
Australia	2.32	-17.57	213.54	2.32	2.75	2.32	31/03/15	4.32	09/01/14
Giappone	0.39	5.85	21.05	0.31	0.47	0.20	19/01/15	1.03	03/04/12

Rendimento Medio 10 anni Australia



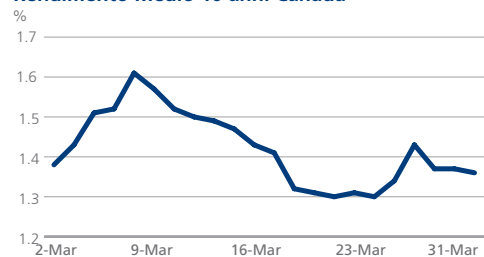
Rendimento Medio 10 anni Giappone



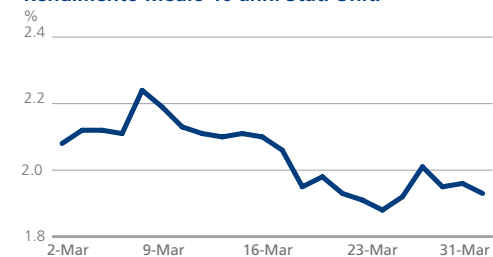
AMERICHE

Dati sui Titoli Governativi Decennali									
Rendimento fine mese (%)	Variazione rispetto al mese precedente (pb)	Spread vs Bund Tedesco (pb)	Rendimento minimo mese corrente (%)	Rendimento massimo mese corrente (%)	Rendimento minimo ultimi 36 mesi (%)	Rendimento minimo ultimi 36 mesi (data)	Rendimento massimo ultimi 36 mesi (%)	Rendimento massimo ultimi 36 mesi (data)	
Canada	1.36	5.80	117.35	1.30	1.61	1.24	02/02/15	2.81	10/09/13
Stati Uniti	1.93	-6.90	174.80	1.88	2.24	1.40	24/07/12	3.01	01/01/14

Rendimento Medio 10 anni Canada



Rendimento Medio 10 anni Stati Uniti



SUL DATA SHEET

Il 'Data Sheet' è un report mensile che aggrega dati relativi ai titoli governativi europei decennali (benchmark). Tutti i rendimenti citati in questo report sono rendimenti medi.
Fonte: Tradeweb, 1 aprile 2015

PER SAPERNE DI PIÙ

Louise Collins

louise.collins@tradeweb.com
+44 (0)20 7776.0943

Angeliki Kallipoliti

angeliki.kallipoliti@tradeweb.com
+44 (0)20 7776.0958