

## Tradeweb 10-jährige Staatsanleihen Report - Dezember 2014

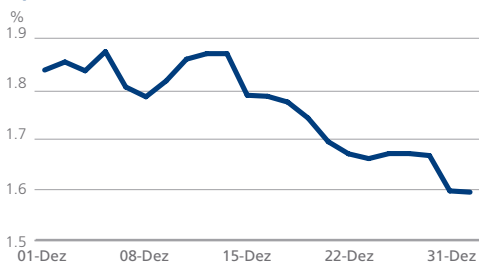
### EUROPA

Renditeentwicklung 10-jähriger Staatsanleihen									
Rendite zum Monatsende (%)	Veränderung ggü. dem Vormonat (in Bp.)	Spread ggü. deutschen Bundesanleihen (in Bp.)	Renditetief - aktueller Monat (%)	Renditehoch - aktueller Monat (%)	36-Monate Renditetief (%)	Datum des 36-Monate Renditetiefs	36-Monate Renditehoch (%)	Datum des 36-Monate Renditehochs	
Österreich	0.70	-14.05	15.55	0.70	0.90	0.70	31/12/14	3.55	06/01/12
Belgien	0.83	-9.40	28.60	0.82	0.99	0.82	30/12/14	4.60	06/01/12
Dänemark	0.83	-9.90	28.80	0.83	1.05	0.83	31/12/14	2.23	10/09/13
Finnland	0.65	-11.80	11.30	0.65	0.85	0.65	30/12/14	2.46	16/03/12
Frankreich	0.83	-14.40	28.45	0.82	1.03	0.82	30/12/14	3.36	06/01/12
Deutschland	0.54	-16.10		0.54	0.78	0.54	30/12/14	2.06	16/03/12
Griechenland	9.43	109.55	888.70	7.16	9.43	5.51	05/09/14	37.46	07/03/12
Irland	1.24	-13.15	69.65	1.24	1.39	1.24	31/12/14	8.26	02/01/12
Italien	1.88	-15.85	133.95	1.88	2.05	1.88	30/12/14	7.12	09/01/12
Niederlande	0.68	-14.00	13.60	0.67	0.89	0.67	30/12/14	2.55	16/03/12
Portugal	2.66	-19.45	212.15	2.66	2.96	2.66	30/12/14	16.38	30/01/12
Spanien	1.60	-30.05	105.45	1.60	1.87	1.60	31/12/14	7.56	24/07/12
Schweden	0.93	-8.90	38.55	0.90	1.10	0.90	16/12/14	2.73	05/09/13
Großbritannien	1.75	-17.65	121.25	1.75	2.01	1.44	02/08/12	3.07	27/12/13

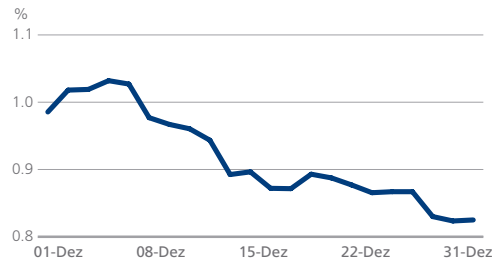
#### Deutschland: mittlere 10-Jahresrendite



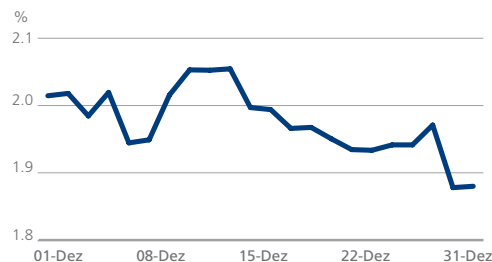
#### Spanien: mittlere 10-Jahresrendite



#### Frankreich: mittlere 10-Jahresrendite



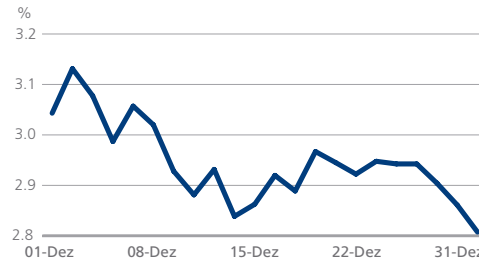
#### Italien: mittlere 10-Jahresrendite



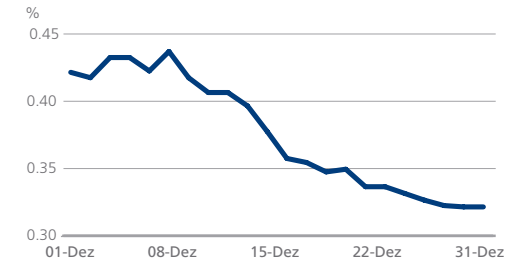
### ASIEN-PAZIFIK

Renditeentwicklung 10-jähriger Staatsanleihen									
Rendite zum Monatsende (%)	Veränderung ggü. dem Vormonat (in Bp.)	Spread ggü. deutschen Bundesanleihen (in Bp.)	Renditetief - aktueller Monat (%)	Renditehoch - aktueller Monat (%)	36-Monate Renditetief (%)	Datum des 36-Monate Renditetiefs	36-Monate Renditehoch (%)	Datum des 36-Monate Renditehochs	
Australien	2.81	-25.07	226.70	2.81	3.13	2.72	23/07/12	4.32	09/01/14
Japan	0.32	-9.35	-21.90	0.31	0.44	0.31	25/12/14	1.05	15/03/12

#### Australien: mittlere 10-Jahresrendite



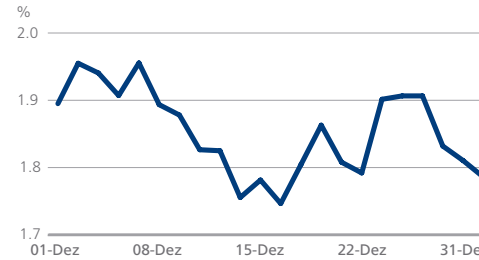
#### Japan: mittlere 10-Jahresrendite



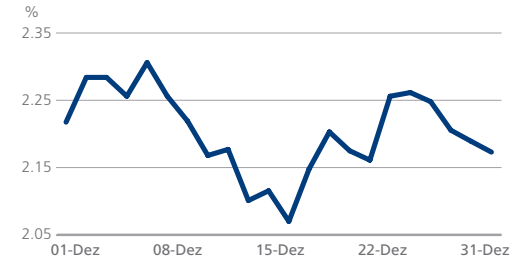
### AMERIKA

Renditeentwicklung 10-jähriger Staatsanleihen									
Rendite zum Monatsende (%)	Veränderung ggü. dem Vormonat (in Bp.)	Spread ggü. deutschen Bundesanleihen (in Bp.)	Renditetief - aktueller Monat (%)	Renditehoch - aktueller Monat (%)	36-Monate Renditetief (%)	Datum des 36-Monate Renditetiefs	36-Monate Renditehoch (%)	Datum des 36-Monate Renditehochs	
Kanada	1.79	-5.95	124.55	1.75	1.96	1.57	24/07/12	2.81	10/09/13
Vereinigte Staaten	2.17	-2.10	163.25	2.08	2.31	1.40	24/07/12	3.01	01/01/14

#### Kanada: mittlere 10-Jahresrendite



#### USA: mittlere 10-Jahresrendite



### ÜBER DATA SHEET

Data Sheet ist ein monatlicher Bericht, der einen Überblick über die 10-jährigen Renditen der wichtigsten Staatsanleihen gibt. Alle genannten Renditen sind Mittelwerte.  
Quelle: Tradeweb, 1 Januar 2015

### ANSPRECHPARTNER

**Louise Collins**  
louise.collins@tradeweb.com  
+44 (0)20 7776.0943

**Angeliki Kallipoliti**  
angeliki.kallipoliti@tradeweb.com  
+44 (0)20 7776.0958