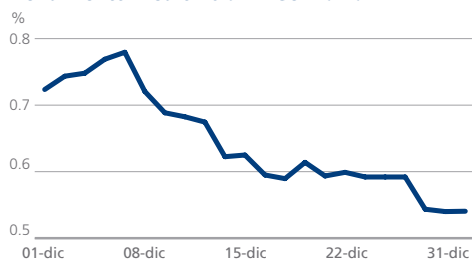


Tradeweb Rassegna Titoli Governativi - Dicembre 2014

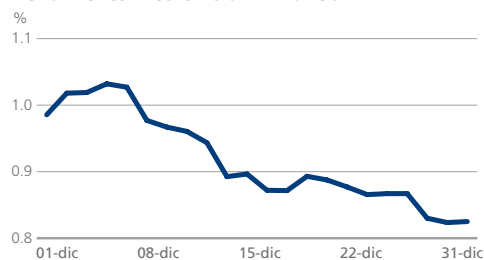
EUROPA

	Dati sui Titoli Governativi Decennali								
	Rendimento fine mese (%)	Variazione rispetto al mese precedente (pb)	Spread vs Bund Tedesco (pb)	Rendimento minimo mese corrente (%)	Rendimento massimo mese corrente (%)	Rendimento minimo ultimi 36 mesi (%)	Rendimento minimo ultimi 36 mesi (data)	Rendimento massimo ultimi 36 mesi (%)	Rendimento massimo ultimi 36 mesi (data)
Austria	0.70	-14.05	15.55	0.70	0.90	0.70	31/12/14	3.55	06/01/12
Belgio	0.83	-9.40	28.60	0.82	0.99	0.82	30/12/14	4.60	06/01/12
Danimarca	0.83	-9.90	28.80	0.83	1.05	0.83	31/12/14	2.23	10/09/13
Finlandia	0.65	-11.80	11.30	0.65	0.85	0.65	30/12/14	2.46	16/03/12
Francia	0.83	-14.40	28.45	0.82	1.03	0.82	30/12/14	3.36	06/01/12
Germania	0.54	-16.10		0.54	0.78	0.54	30/12/14	2.06	16/03/12
Grecia	9.43	109.55	888.70	7.16	9.43	5.51	05/09/14	37.46	07/03/12
Irlanda	1.24	-13.15	69.65	1.24	1.39	1.24	31/12/14	8.26	02/01/12
Italia	1.88	-15.85	133.95	1.88	2.05	1.88	30/12/14	7.12	09/01/12
Olanda	0.68	-14.00	13.60	0.67	0.89	0.67	30/12/14	2.55	16/03/12
Portogallo	2.66	-19.45	212.15	2.66	2.96	2.66	30/12/14	16.38	30/01/12
Spagna	1.60	-30.05	105.45	1.60	1.87	1.60	31/12/14	7.56	24/07/12
Svezia	0.93	-8.90	38.55	0.90	1.10	0.90	16/12/14	2.73	05/09/13
Regno Unito	1.75	-17.65	121.25	1.75	2.01	1.44	02/08/12	3.07	27/12/13

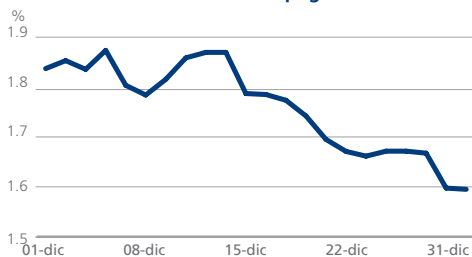
Rendimento Medio 10 anni Germania



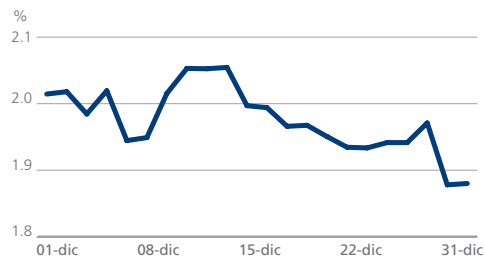
Rendimento Medio 10 anni Francia



Rendimento Medio 10 anni Spagna



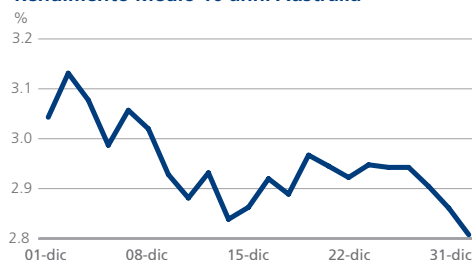
Rendimento Medio 10 anni Italia



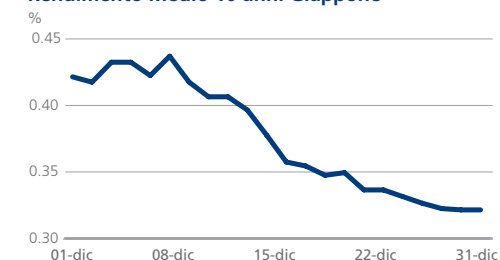
ASIA/OCEANIA

	Dati sui Titoli Governativi Decennali								
	Rendimento fine mese (%)	Variazione rispetto al mese precedente (pb)	Spread vs Bund Tedesco (pb)	Rendimento minimo mese corrente (%)	Rendimento massimo mese corrente (%)	Rendimento minimo ultimi 36 mesi (%)	Rendimento minimo ultimi 36 mesi (data)	Rendimento massimo ultimi 36 mesi (%)	Rendimento massimo ultimi 36 mesi (data)
Australia	2.81	-25.07	226.70	2.81	3.13	2.72	23/07/12	4.32	09/01/14
Giappone	0.32	-9.35	-21.90	0.31	0.44	0.31	25/12/14	1.05	15/03/12

Rendimento Medio 10 anni Australia



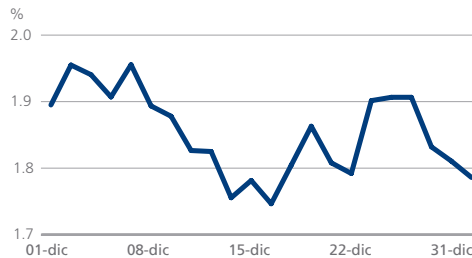
Rendimento Medio 10 anni Giappone



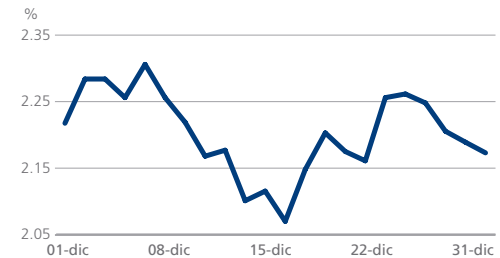
AMERICHE

	Dati sui Titoli Governativi Decennali								
	Rendimento fine mese (%)	Variazione rispetto al mese precedente (pb)	Spread vs Bund Tedesco (pb)	Rendimento minimo mese corrente (%)	Rendimento massimo mese corrente (%)	Rendimento minimo ultimi 36 mesi (%)	Rendimento minimo ultimi 36 mesi (data)	Rendimento massimo ultimi 36 mesi (%)	Rendimento massimo ultimi 36 mesi (data)
Canada	1.79	-5.95	124.55	1.75	1.96	1.57	24/07/12	2.81	10/09/13
Stati Uniti	2.17	-2.10	163.25	2.08	2.31	1.40	24/07/12	3.01	01/01/14

Rendimento Medio 10 anni Canada



Rendimento Medio 10 anni Stati Uniti



SUL DATA SHEET

Il 'Data Sheet' è un report mensile che aggrega dati relativi ai titoli governativi europei decennali (benchmark). Tutti i rendimenti citati in questo report sono rendimenti medi.
Fonte: Tradeweb, 1 gennaio 2015

PER SAPERNE DI PIÙ

Louise Collins

louise.collins@tradeweb.com
+44 (0)20 7776.0943

Angeliki Kallipoliti

angeliki.kallipoliti@tradeweb.com
+44 (0)20 7776.0958