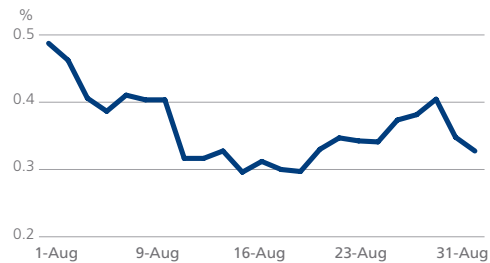


Tradeweb 10-jährige Staatsanleihen Report - August 2018

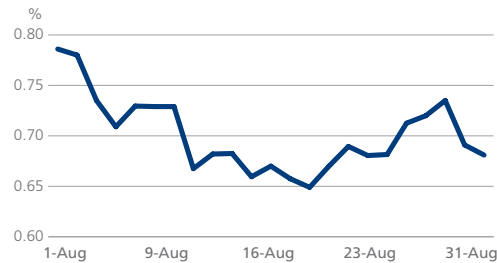
EUROPA

Renditeentwicklung 10-jähriger Staatsanleihen									
Rendite zum Monatsende (%)	Veränderung ggü. dem Vormonat (in Bp.)	Spread ggü. deutschen Bundesanleihen (in Bp.)	Renditetief - aktueller Monat (%)	Renditehoch - aktueller Monat (%)	36-Monate Renditetief (%)	Datum des 36-Monate Renditetiefs	36-Monate Renditehoch (%)	Datum des 36-Monate Renditehochs	
Österreich	0.55	-5.30	21.80	0.51	0.65	0.04	30/06/16	1.10	01/09/15
Belgien	0.70	-3.75	37.10	0.67	0.80	0.09	28/09/16	1.15	01/09/15
Dänemark	0.29	-10.75	-3.85	0.27	0.44	-0.06	28/09/16	1.05	16/09/15
Finnland	0.45	-7.25	12.70	0.43	0.58	-0.02	27/09/16	0.98	01/09/15
Frankreich	0.68	-4.75	35.35	0.65	0.79	0.09	28/09/16	1.16	01/09/15
Deutschland	0.33	-11.25		0.30	0.49	-0.18	08/07/16	0.80	01/09/15
Griechenland	4.37	42.55	403.90	3.94	4.37	3.63	29/01/18	11.40	12/02/16
Irland	0.85	-4.20	52.45	0.82	0.94	0.32	28/09/16	1.45	01/09/15
Italien	3.23	49.80	289.75	2.78	3.23	1.05	12/08/16	3.23	31/08/18
Niederlande	0.45	-8.05	12.05	0.41	0.58	-0.04	28/09/16	1.00	01/09/15
Portugal	1.91	18.00	158.65	1.74	1.91	1.60	02/04/18	4.22	06/02/17
Spanien	1.40	7.20	107.45	1.29	1.40	0.88	30/09/16	2.14	01/09/15
Schweden	0.49	-10.55	16.35	0.46	0.63	0.04	12/08/16	4.84	02/01/17
Großbritannien	1.43	9.95	110.35	1.22	1.49	0.52	12/08/16	2.06	09/11/15

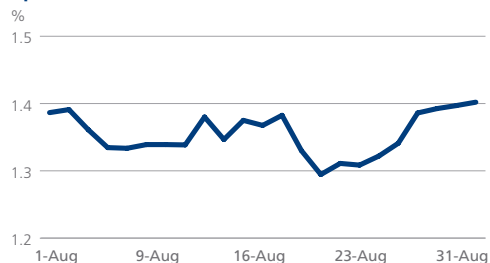
Deutschland: mittlere 10-Jahresrendite



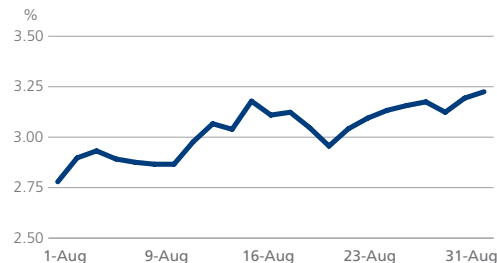
Frankreich: mittlere 10-Jahresrendite



Spanien: mittlere 10-Jahresrendite



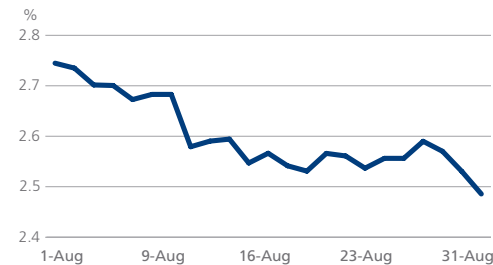
Italien: mittlere 10-Jahresrendite



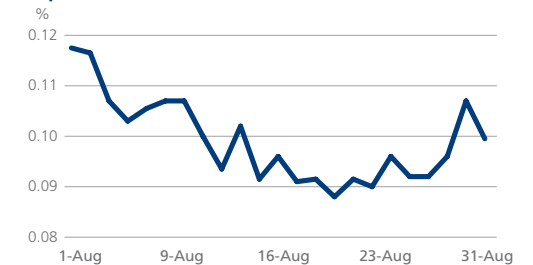
ASIEN-PAZIFIK

Renditeentwicklung 10-jähriger Staatsanleihen									
Rendite zum Monatsende (%)	Veränderung ggü. dem Vormonat (in Bp.)	Spread ggü. deutschen Bundesanleihen (in Bp.)	Renditetief - aktueller Monat (%)	Renditehoch - aktueller Monat (%)	36-Monate Renditetief (%)	Datum des 36-Monate Renditetiefs	36-Monate Renditehoch (%)	Datum des 36-Monate Renditehochs	
Australien	2.49	-19.47	215.82	2.49	2.74	1.83	30/08/16	2.97	10/03/17
Japan	0.10	4.75	-22.80	0.09	0.12	-0.30	27/07/16	0.40	03/09/15

Australien: mittlere 10-Jahresrendite



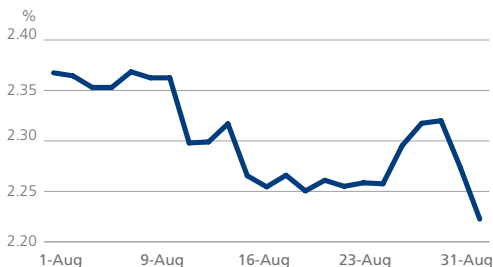
Japan: mittlere 10-Jahresrendite



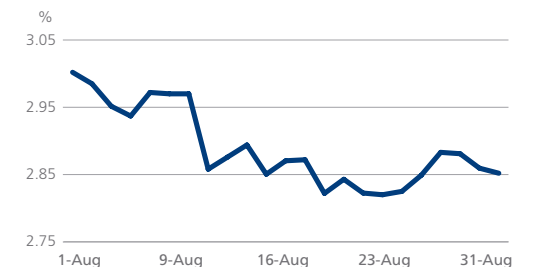
AMERIKA

Renditeentwicklung 10-jähriger Staatsanleihen									
Rendite zum Monatsende (%)	Veränderung ggü. dem Vormonat (in Bp.)	Spread ggü. deutschen Bundesanleihen (in Bp.)	Renditetief - aktueller Monat (%)	Renditehoch - aktueller Monat (%)	36-Monate Renditetief (%)	Datum des 36-Monate Renditetiefs	36-Monate Renditehoch (%)	Datum des 36-Monate Renditehochs	
Kanada	2.22	-8.65	189.50	2.22	2.37	0.95	29/09/16	2.52	17/05/18
Vereinigte Staaten	2.85	-11.10	252.45	2.82	3.00	1.36	08/07/16	3.11	17/05/18

Kanada: mittlere 10-Jahresrendite



USA: mittlere 10-Jahresrendite



ÜBER DATA POINTS

Dieser monatlicher Bericht gibt einen Überblick über die 10-jährigen Renditen der wichtigsten Staatsanleihen. Alle genannten Renditen sind Mittelwerte.
Quelle: Tradeweb, 1 September 2018

ANSPRECHPARTNER

Susan Bennett
susan.bennett@tradeweb.com
+44 (0)20 3749.3316

Angeliki Kallipoliti
angeliki.kallipoliti@tradeweb.com
+44 (0)20 7776.0958