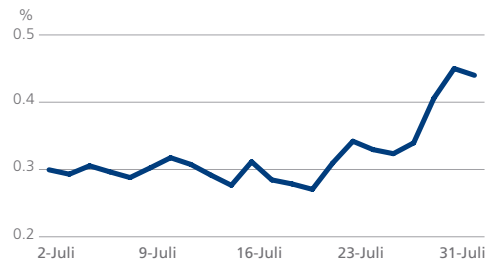


Tradeweb 10-jährige Staatsanleihen Report - Juli 2018

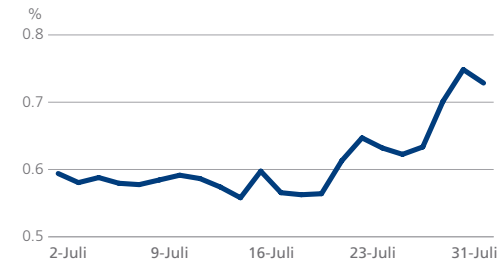
EUROPA

Renditeentwicklung 10-jähriger Staatsanleihen									
Rendite zum Monatsende (%)	Veränderung ggü. dem Vormonat (in Bp.)	Spread ggü. deutschen Bundesanleihen (in Bp.)	Renditetief - aktueller Monat (%)	Renditehoch - aktueller Monat (%)	36-Monate Renditetief (%)	Datum des 36-Monate Renditetiefs	36-Monate Renditehoch (%)	Datum des 36-Monate Renditehochs	
Österreich	0.60	2.75	15.85	0.52	0.61	0.04	30/06/16	1.10	01/09/15
Belgien	0.74	5.35	29.60	0.63	0.75	0.09	28/09/16	1.15	01/09/15
Dänemark	0.40	8.45	-4.35	0.30	0.40	-0.06	28/09/16	1.05	16/09/15
Finnland	0.53	5.50	8.70	0.42	0.55	-0.02	27/09/16	0.98	01/09/15
Frankreich	0.73	12.75	28.85	0.56	0.75	0.09	28/09/16	1.16	01/09/15
Deutschland	0.44	13.75		0.27	0.45	-0.18	08/07/16	0.80	01/09/15
Griechenland	3.94	1.05	350.10	3.81	4.00	3.63	29/01/18	11.85	31/07/15
Irland	0.89	9.10	45.40	0.79	0.91	0.32	28/09/16	1.45	01/09/15
Italien	2.73	5.15	228.70	2.46	2.79	1.05	12/08/16	3.10	08/06/18
Niederlande	0.53	7.05	8.85	0.43	0.54	-0.04	28/09/16	1.00	01/09/15
Portugal	1.73	-4.80	129.40	1.71	1.80	1.60	02/04/18	4.22	06/02/17
Spanien	1.33	1.15	89.00	1.25	1.36	0.88	30/09/16	2.14	01/09/15
Schweden	0.60	11.55	15.65	0.45	0.61	0.04	12/08/16	4.84	02/01/17
Großbritannien	1.33	5.45	89.15	1.18	1.35	0.52	12/08/16	2.06	09/11/15

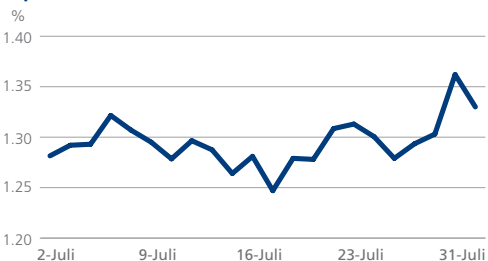
Deutschland: mittlere 10-Jahresrendite



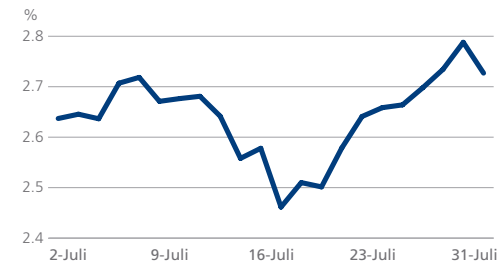
Frankreich: mittlere 10-Jahresrendite



Spanien: mittlere 10-Jahresrendite



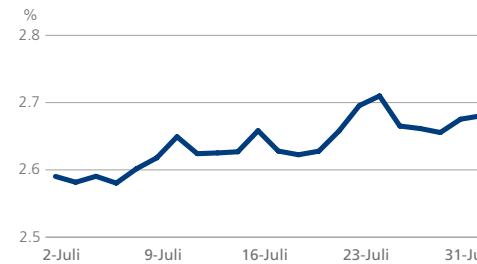
Italien: mittlere 10-Jahresrendite



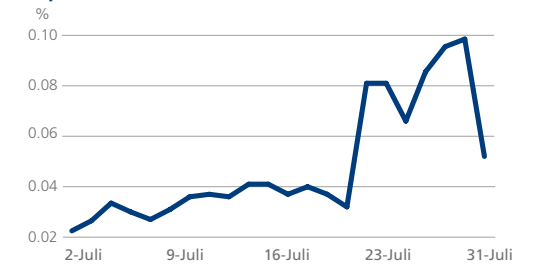
ASIEN-PAZIFIK

Renditeentwicklung 10-jähriger Staatsanleihen									
Rendite zum Monatsende (%)	Veränderung ggü. dem Vormonat (in Bp.)	Spread ggü. deutschen Bundesanleihen (in Bp.)	Renditetief - aktueller Monat (%)	Renditehoch - aktueller Monat (%)	36-Monate Renditetief (%)	Datum des 36-Monate Renditetiefs	36-Monate Renditehoch (%)	Datum des 36-Monate Renditehochs	
Australien	2.68	6.32	224.03	2.58	2.71	1.83	30/08/16	2.97	10/03/17
Japan	0.05	2.45	-38.80	0.02	0.10	-0.30	27/07/16	0.42	06/08/15

Australien: mittlere 10-Jahresrendite



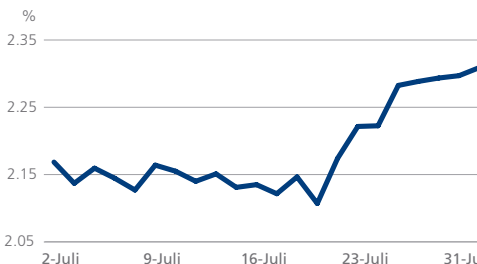
Japan: mittlere 10-Jahresrendite



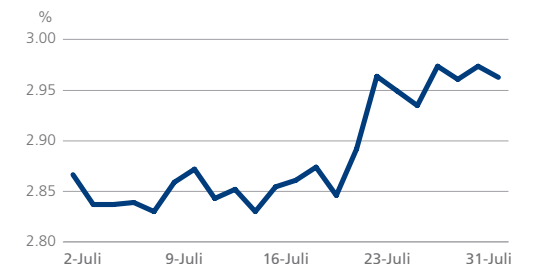
AMERIKA

Renditeentwicklung 10-jähriger Staatsanleihen									
Rendite zum Monatsende (%)	Veränderung ggü. dem Vormonat (in Bp.)	Spread ggü. deutschen Bundesanleihen (in Bp.)	Renditetief - aktueller Monat (%)	Renditehoch - aktueller Monat (%)	36-Monate Renditetief (%)	Datum des 36-Monate Renditetiefs	36-Monate Renditehoch (%)	Datum des 36-Monate Renditehochs	
Kanada	2.31	14.05	186.90	2.11	2.31	0.95	29/09/16	2.52	17/05/18
Vereinigte Staaten	2.96	11.30	252.30	2.83	2.97	1.36	08/07/16	3.11	17/05/18

Kanada: mittlere 10-Jahresrendite



USA: mittlere 10-Jahresrendite



ÜBER DATA POINTS

Dieser monatlicher Bericht gibt einen Überblick über die 10-jährigen Renditen der wichtigsten Staatsanleihen. Alle genannten Renditen sind Mittelwerte. Quelle: Tradeweb, 1 August 2018

ANSPRECHPARTNER

Susan Bennett
susan.bennett@tradeweb.com
+44 (0)20 3749.3316

Angeliki Kallipoliti
angeliki.kallipoliti@tradeweb.com
+44 (0)20 7776.0958