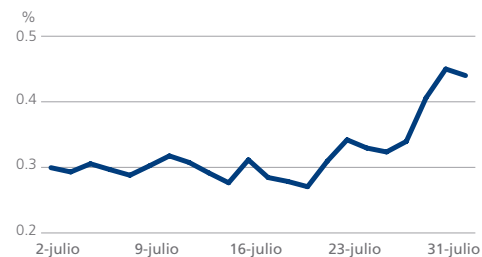


Informe del Mercado de Deuda Soberana Global en Tradeweb - Julio 2018

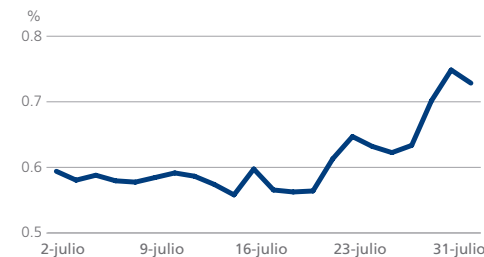
EUROPA

	Datos de Bonos de Referencia a 10 Años								
	Tir Cierre- mes (%)	Cambio vs mes anterior (pbs)	Diferencial vs bono Aleman (pbs)	Nivel de Tir más baja en mes actual (%)	Nivel de Tir más alta en mes actual (%)	Nivel de Tir más baja en últimos 36 meses (%)	Fecha Nivel Tir más baja	Nivel de Tir más alta en últimos 36 meses (%)	Fecha Nivel Tir más alta
Austria	0.60	2.75	15.85	0.52	0.61	0.04	30/06/16	1.10	01/09/15
Bélgica	0.74	5.35	29.60	0.63	0.75	0.09	28/09/16	1.15	01/09/15
Dinamarca	0.40	8.45	-4.35	0.30	0.40	-0.06	28/09/16	1.05	16/09/15
Finlandia	0.53	5.50	8.70	0.42	0.55	-0.02	27/09/16	0.98	01/09/15
Francia	0.73	12.75	28.85	0.56	0.75	0.09	28/09/16	1.16	01/09/15
Alemania	0.44	13.75		0.27	0.45	-0.18	08/07/16	0.80	01/09/15
Grecia	3.94	1.05	350.10	3.81	4.00	3.63	29/01/18	11.85	31/07/15
Irlanda	0.89	9.10	45.40	0.79	0.91	0.32	28/09/16	1.45	01/09/15
Italia	2.73	5.15	228.70	2.46	2.79	1.05	12/08/16	3.10	08/06/18
Holanda	0.53	7.05	8.85	0.43	0.54	-0.04	28/09/16	1.00	01/09/15
Portugal	1.73	-4.80	129.40	1.71	1.80	1.60	02/04/18	4.22	06/02/17
España	1.33	1.15	89.00	1.25	1.36	0.88	30/09/16	2.14	01/09/15
Suecia	0.60	11.55	15.65	0.45	0.61	0.04	12/08/16	4.84	02/01/17
Reino Unido	1.33	5.45	89.15	1.18	1.35	0.52	12/08/16	2.06	09/11/15

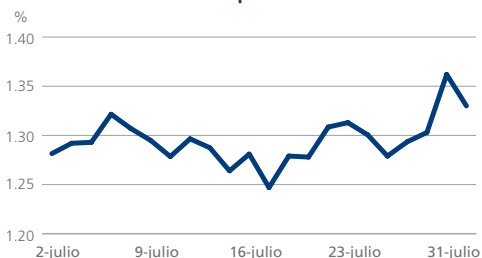
Evolución Tir 10 años Alemania



Evolución Tir 10 años Francia



Evolución Tir 10 años España



Evolución Tir 10 años Italia



ASIA-PACÍFICO

	Datos de Bonos de Referencia a 10 Años								
	Tir Cierre- mes (%)	Cambio vs mes anterior (pbs)	Diferencial vs bono Aleman (pbs)	Nivel de Tir más baja en mes actual (%)	Nivel de Tir más alta en mes actual (%)	Nivel de Tir más baja en últimos 36 meses (%)	Fecha Nivel Tir más baja	Nivel de Tir más alta en últimos 36 meses (%)	Fecha Nivel Tir más alta
Australia	2.68	6.32	224.03	2.58	2.71	1.83	30/08/16	2.97	10/03/17
Japón	0.05	2.45	-38.80	0.02	0.10	-0.30	27/07/16	0.42	06/08/15

Evolución Tir 10 años Australia



Evolución Tir 10 años Japón



AMÉRICAS

	Datos de Bonos de Referencia a 10 Años								
	Tir Cierre- mes (%)	Cambio vs mes anterior (pbs)	Diferencial vs bono Aleman (pbs)	Nivel de Tir más baja en mes actual (%)	Nivel de Tir más alta en mes actual (%)	Nivel de Tir más baja en últimos 36 meses (%)	Fecha Nivel Tir más baja	Nivel de Tir más alta en últimos 36 meses (%)	Fecha Nivel Tir más alta
Canadá	2.31	14.05	186.90	2.11	2.31	0.95	29/09/16	2.52	17/05/18
Estados Unidos	2.96	11.30	252.30	2.83	2.97	1.36	08/07/16	3.11	17/05/18

Evolución Tir 10 años Canadá



Evolución Tir 10 años Estados Unidos



SOBRE DATA POINTS

Este informe mensual contiene los datos de bonos de referencia a 10 años. Todas las Tir mencionadas en este informe son Tir-medias.

Fuente: Tradeweb, 1 de agosto de 2018

CONTACTOS

Susan Bennett
susan.bennett@tradeweb.com
+44 (0)20 3749.3316

Angeliki Kallipoliti
angeliki.kallipoliti@tradeweb.com
+44 (0)20 7776.0958