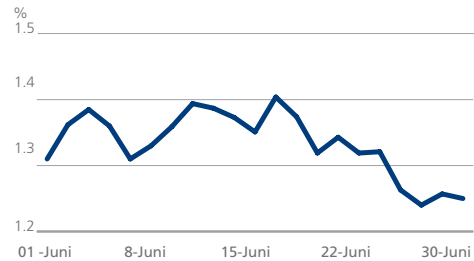


## Tradeweb 10-jährige Staatsanleihen Report – Juni 2014

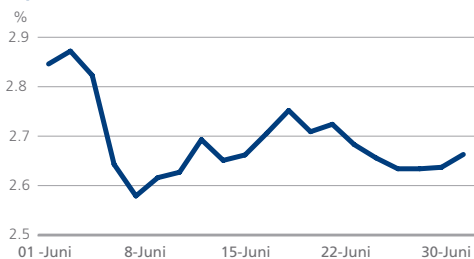
### EUROPA

Renditeentwicklung 10-jähriger Staatsanleihen									
Rendite zum Monatsende (%)	Veränderung ggü. dem Vormonat (in Bp.)	Spread ggü. deutschen Bundesanleihen (in Bp.)	Renditetief – aktueller Monat (%)	Renditehoch – aktueller Monat (%)	36-Monate Renditetief (%)	Datum des 36-Monate Renditetiefs	36-Monate Renditehoch (%)	Datum des 36-Monate Renditehochs	
Österreich	1.56	1.70	30.90	1.49	1.73	1.43	02/05/13	3.82	25/11/11
Belgien	1.70	-18.80	44.70	1.69	1.97	1.69	26/06/14	5.82	25/11/11
Dänemark	1.29	-7.10	4.00	1.27	1.46	0.94	20/07/12	3.25	01/07/11
Finnland	1.44	-15.45	19.30	1.44	1.68	1.32	02/05/13	3.34	30/06/11
Frankreich	1.59	-16.65	34.30	1.57	1.84	1.57	26/06/14	3.71	24/11/11
Deutschland	1.25	-5.55		1.24	1.40	1.16	02/05/13	3.03	01/07/11
Griechenland	5.90	-29.50	465.15	5.53	6.33	5.53	10/06/14	37.46	07/03/12
Irland	2.35	-25.05	110.10	2.32	2.63	2.32	26/06/14	13.84	18/07/11
Italien	2.74	-22.60	148.55	2.71	3.01	2.71	09/06/14	7.25	25/11/11
Niederlande	1.48	-14.35	23.45	1.48	1.70	1.33	02/05/13	3.34	01/07/11
Portugal	3.64	2.90	238.90	3.31	3.66	3.31	11/06/14	16.38	30/01/12
Spanien	2.66	-18.85	141.30	2.58	2.87	2.58	09/06/14	7.56	24/07/12
Schweden	1.71	-9.00	45.60	1.70	1.87	1.12	05/06/12	2.92	05/07/11
Großbritannien	2.67	11.00	142.05	2.61	2.78	1.44	02/08/12	3.39	01/07/11

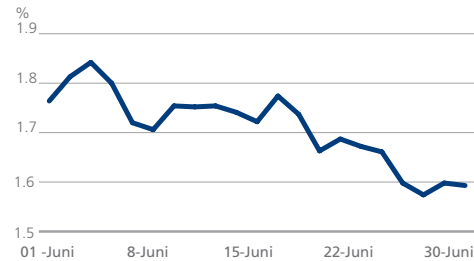
#### Deutschland: mittlere 10-Jahresrendite



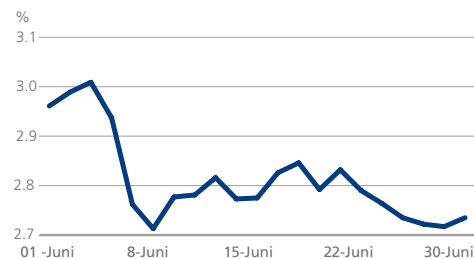
#### Spanien: mittlere 10-Jahresrendite



#### Frankreich: mittlere 10-Jahresrendite



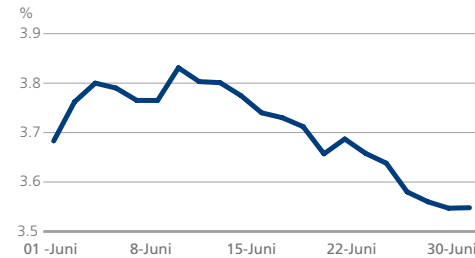
#### Italien: mittlere 10-Jahresrendite



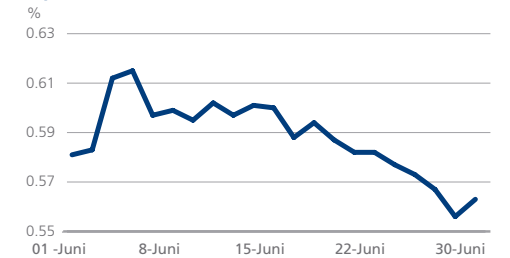
### ASIEN-PAZIFIK

Renditeentwicklung 10-jähriger Staatsanleihen									
Rendite zum Monatsende (%)	Veränderung ggü. dem Vormonat (in Bp.)	Spread ggü. deutschen Bundesanleihen (in Bp.)	Renditetief – aktueller Monat (%)	Renditehoch – aktueller Monat (%)	36-Monate Renditetief (%)	Datum des 36-Monate Renditetiefs	36-Monate Renditehoch (%)	Datum des 36-Monate Renditehochs	
Australien	3.55	-10.47	229.81	3.55	3.83	2.72	23/07/12	4.56	28/10/11
Japan	0.56	-0.85	-68.65	0.56	0.61	0.45	04/04/13	1.18	06/07/11

#### Australien: mittlere 10-Jahresrendite



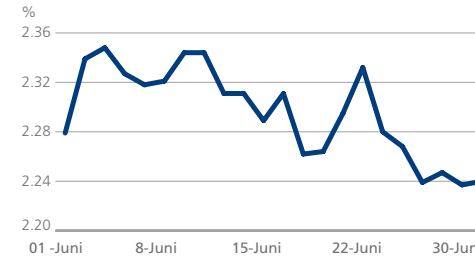
#### Japan: mittlere 10-Jahresrendite



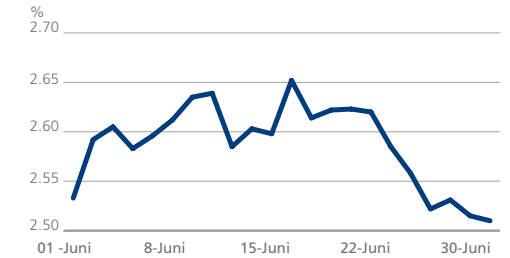
### AMERIKA

Renditeentwicklung 10-jähriger Staatsanleihen									
Rendite zum Monatsende (%)	Veränderung ggü. dem Vormonat (in Bp.)	Spread ggü. deutschen Bundesanleihen (in Bp.)	Renditetief – aktueller Monat (%)	Renditehoch – aktueller Monat (%)	36-Monate Renditetief (%)	Datum des 36-Monate Renditetiefs	36-Monate Renditehoch (%)	Datum des 36-Monate Renditehochs	
Kanada	2.24	-0.45	98.75	2.24	2.35	1.57	24/07/12	3.11	01/07/11
Vereinigte Staaten	2.52	5.90	126.55	2.52	2.65	1.40	24/07/12	3.20	04/07/11

#### Kanada: mittlere 10-Jahresrendite



#### USA: mittlere 10-Jahresrendite



### ÜBER DATA SHEET

Data Sheet ist ein monatlicher Bericht, der einen Überblick über die 10-jährigen Renditen der wichtigsten Staatsanleihen gibt. Alle genannten Renditen sind Mittelwerte.  
Quelle: Tradeweb, 1 Juli 2014

### ANSPRECHPARTNER

**Louise Collins**  
louise.collins@tradeweb.com  
+44 (0)20 7776.0943

**Angeliki Kallipoliti**  
angeliki.kallipoliti@tradeweb.com  
+44 (0)20 7776.0958