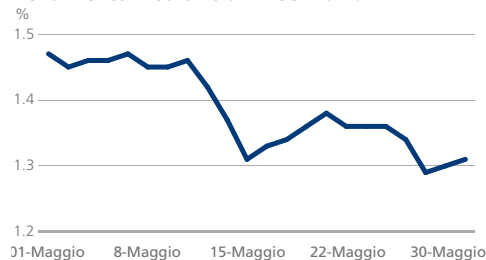


Tradeweb Rassegna Titoli Governativi - Maggio 2014

EUROPA

	Dati sui Titoli Governativi Decennali								
	Rendimento fine mese (%)	Variazione rispetto al mese precedente (pb)	Spread vs Bund Tedesco (pb)	Rendimento minimo mese corrente (%)	Rendimento massimo mese corrente (%)	Rendimento minimo ultimi 36 mesi (%)	Rendimento minimo ultimi 36 mesi (data)	Rendimento massimo ultimi 36 mesi (%)	Rendimento massimo ultimi 36 mesi (data)
Austria	1.54	-15.75	23.65	1.51	1.70	1.43	02/05/13	3.82	25/11/11
Belgio	1.88	-19.10	57.95	1.86	2.08	1.86	28/05/14	5.82	25/11/11
Danimarca	1.36	-16.55	5.55	1.36	1.53	0.94	20/07/12	3.26	07/06/11
Finlandia	1.60	-16.20	29.20	1.57	1.76	1.32	02/05/13	3.37	07/06/11
Francia	1.76	-19.35	45.40	1.72	1.95	1.66	02/05/13	3.71	24/11/11
Germania	1.31	-16.65		1.29	1.47	1.16	02/05/13	3.09	07/06/11
Grecia	6.20	5.65	489.10	6.03	6.77	5.84	09/04/14	37.46	07/03/12
Irlanda	2.60	-21.10	129.60	2.60	2.83	2.60	30/05/14	13.84	18/07/11
Italia	2.96	-11.30	165.60	2.92	3.25	2.92	14/05/14	7.25	25/11/11
Olanda	1.63	-17.10	32.25	1.60	1.80	1.33	02/05/13	3.34	07/06/11
Portogallo	3.61	-2.30	230.45	3.45	3.96	3.45	08/05/14	16.38	30/01/12
Spagna	2.85	-16.70	154.60	2.81	3.08	2.81	28/05/14	7.56	24/07/12
Svezia	1.80	-16.95	49.05	1.80	1.96	1.12	05/06/12	2.96	07/06/11
Regno Unito	2.56	-10.70	125.50	2.52	2.73	1.44	02/08/12	3.39	01/07/11

Rendimento Medio 10 anni Germania



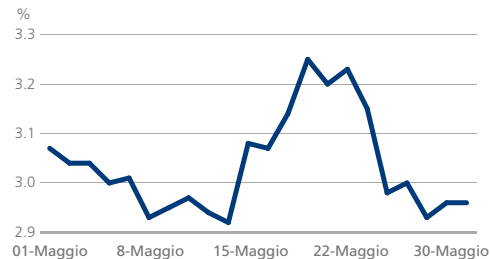
Rendimento Medio 10 anni Francia



Rendimento Medio 10 anni Spagna



Rendimento Medio 10 anni Italia



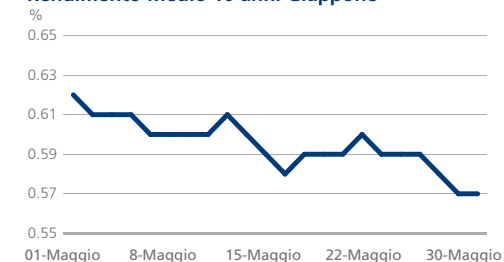
ASIA/OCEANIA

	Dati sui Titoli Governativi Decennali								
	Rendimento fine mese (%)	Variazione rispetto al mese precedente (pb)	Spread vs Bund Tedesco (pb)	Rendimento minimo mese corrente (%)	Rendimento massimo mese corrente (%)	Rendimento minimo ultimi 36 mesi (%)	Rendimento minimo ultimi 36 mesi (data)	Rendimento massimo ultimi 36 mesi (%)	Rendimento massimo ultimi 36 mesi (data)
Australia	3.65	-25.71	234.73	3.61	3.90	2.72	23/07/12	4.56	28/10/11
Giappone	0.57	-4.55	-73.35	0.57	0.62	0.45	04/04/13	1.18	06/07/11

Rendimento Medio 10 anni Australia



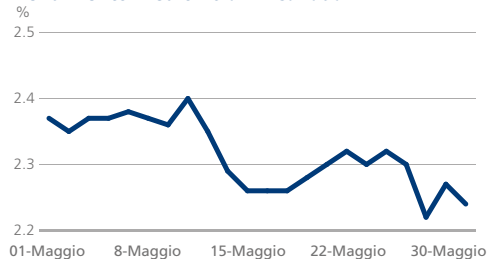
Rendimento Medio 10 anni Giappone



AMERICHE

	Dati sui Titoli Governativi Decennali								
	Rendimento fine mese (%)	Variazione rispetto al mese precedente (pb)	Spread vs Bund Tedesco (pb)	Rendimento minimo mese corrente (%)	Rendimento massimo mese corrente (%)	Rendimento minimo ultimi 36 mesi (%)	Rendimento minimo ultimi 36 mesi (data)	Rendimento massimo ultimi 36 mesi (%)	Rendimento massimo ultimi 36 mesi (data)
Canada	2.24	-15.95	93.65	2.22	2.40	1.57	24/07/12	3.11	01/07/11
Stati Uniti	2.46	-19.10	115.10	2.44	2.66	1.40	24/07/12	3.20	04/07/11

Rendimento Medio 10 anni Canada



Rendimento Medio 10 anni Stati Uniti



SUL DATA SHEET

Il 'Data Sheet' è un report mensile che aggrega dati relativi ai titoli governativi europei decennali (benchmark). Tutti i rendimenti citati in questo report sono rendimenti medi. Fonte: Tradeweb, 1 giugno 2014

PER SAPERNE DI PIÙ

Louise Collins

louise.collins@tradeweb.com
+44 (0)20 7776.0943

Angeliki Kallipoliti

angeliki.kallipoliti@tradeweb.com
+44 (0)20 7776.0958